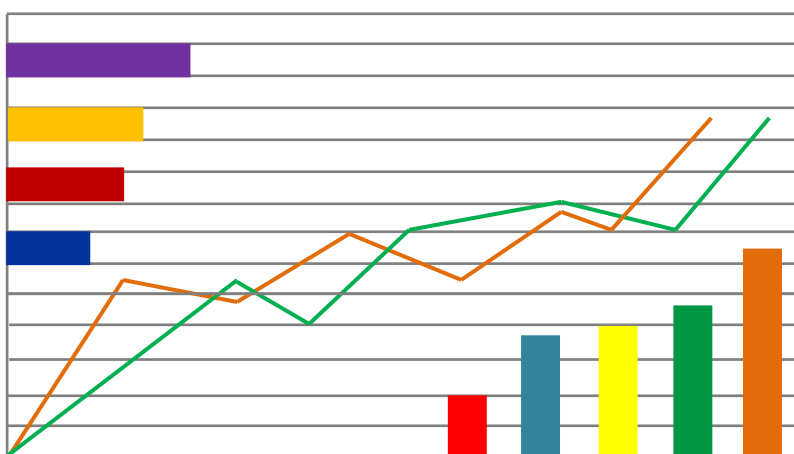


# Näringslivsfakta 2022

## Hässleholms kommun



konsultrapport av



- agentur UC Affärsinformation AB -  
för UC Selekt-kund

# Innehållsförteckning

## Sida 1

Innehåll

## Sida 2

### Nystartade företag

Branschfördelning

## Sida 3

Könsfördelning VD/ansvarig

Månadsfördelning

Fördelning företag startår 2018-2022

## Sida 4

### Nettotillväxt

Ökning och minskning företag

## Sida 5

### Alla företag och arbetsställen

Största 30 AB

## Sida 6

Största arbetsplatserna

## Sida 7

Fördelning nettoomsättning %

Fördelning nettoomsättning antal

## Sida 8

Fördelning branscher % och antal

## Sida 9

Fördelning branscher och anställda

## Sida 10

Fördelning juridiska former

## Sida 11

Fördelning antal anställda

Åldersfördelning (nya, medelålders och äldre företag)

## Sida 12

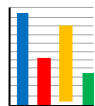
Fördelning UC Riskklass

Könsfördelning kvinnlig/manlig VD

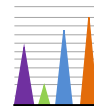
## Sida 13

Nettotillväxt kommun, län och rike

Sammanfattning



## Näringslivsfakta - Hässleholms kommun



januari – december 2022

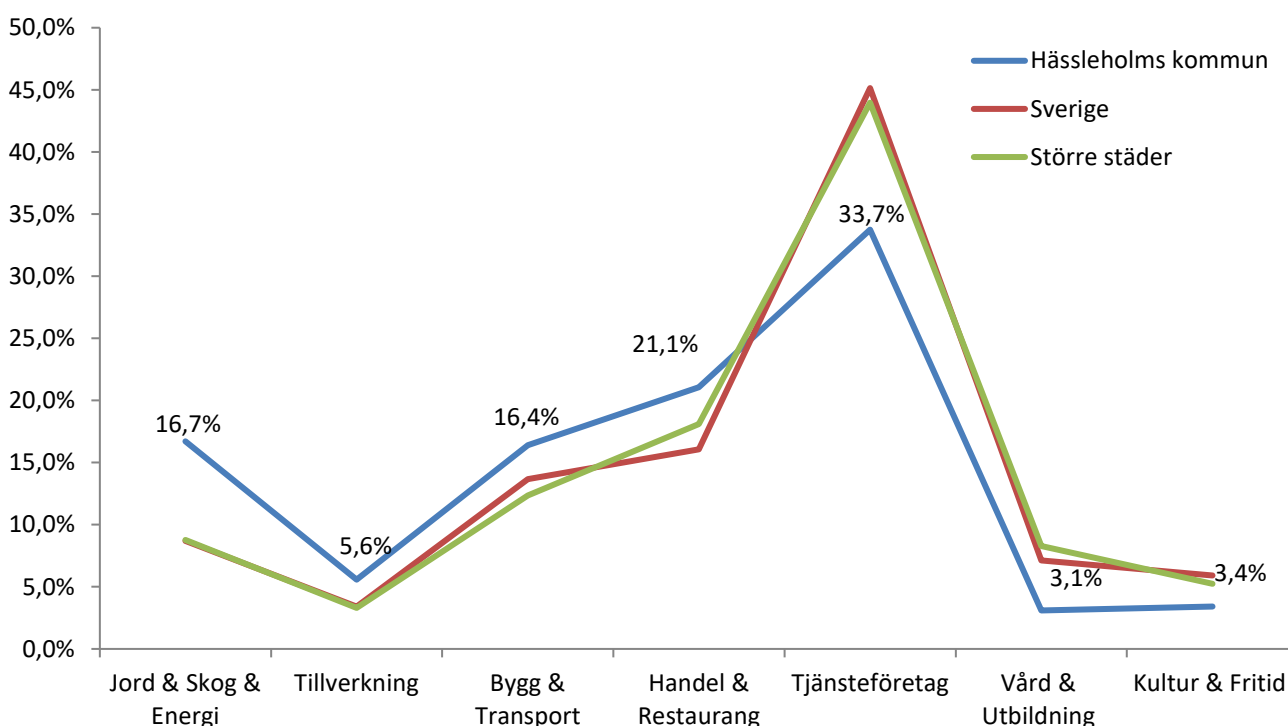
Information om alla aktiva företag\* och arbetsställen\*\* i Hässleholms kommun.  
**31/12 2022: totalt 5 771 företag (varav 323 nystartade 2022) samt 6 191 arbetsställen.**

**Företag\*:** inkluderar juridiska former aktiebolag (AB), handels & kommanditbolag (HKB); enskild näringsverksamhet (EN), ekonomiska föreningar (EF) samt banker och försäkringsbolag. Endast aktiva företag som är registrerade för F-skatt, moms och/eller arbetsgivaravgift ingår, både huvudkontor och filialer räknas in.

**Arbetsställen\*\*:** inkluderar ovanstående juridiska former samt ideella föreningar >1 anställda, bostadsrättsföreningar, stat & kommun, organisationer, stiftelser samt andra juridiska former. Hk-filialer.

### Nystartade företag – branschfördelning

Det har startats **323** företag i Hässleholms kommun under 2022. Nedan ses en branschfördelning.

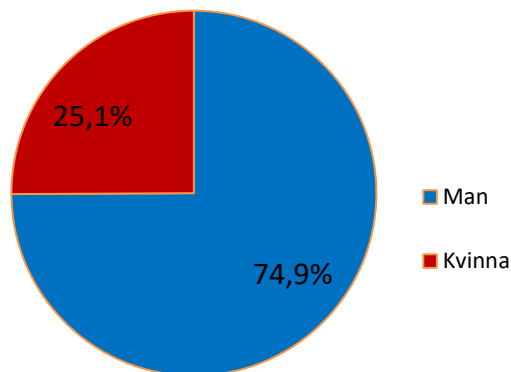


Största skillnaden är inom Tjänsteföretag där andelen nystartade är ca 8 % lägre än i Sverige generellt och i gruppen Större städer. Jord, Skog & Energi har ca 8 % högre andel i kommunen.

Den största sektorn Tjänsteföretag innefattar företag som erbjuder tjänster inom bl a IT, ekonomi, reklam, juridik, försäkring, uthyrning av fastigheter och maskiner, resor, städning, kropps- och hårvård.

## Nystartade företag – fördelning kön, månad, år

Fördelning i kvinnlig/manlig VD, kontaktperson eller innehavare för nystartade företag.

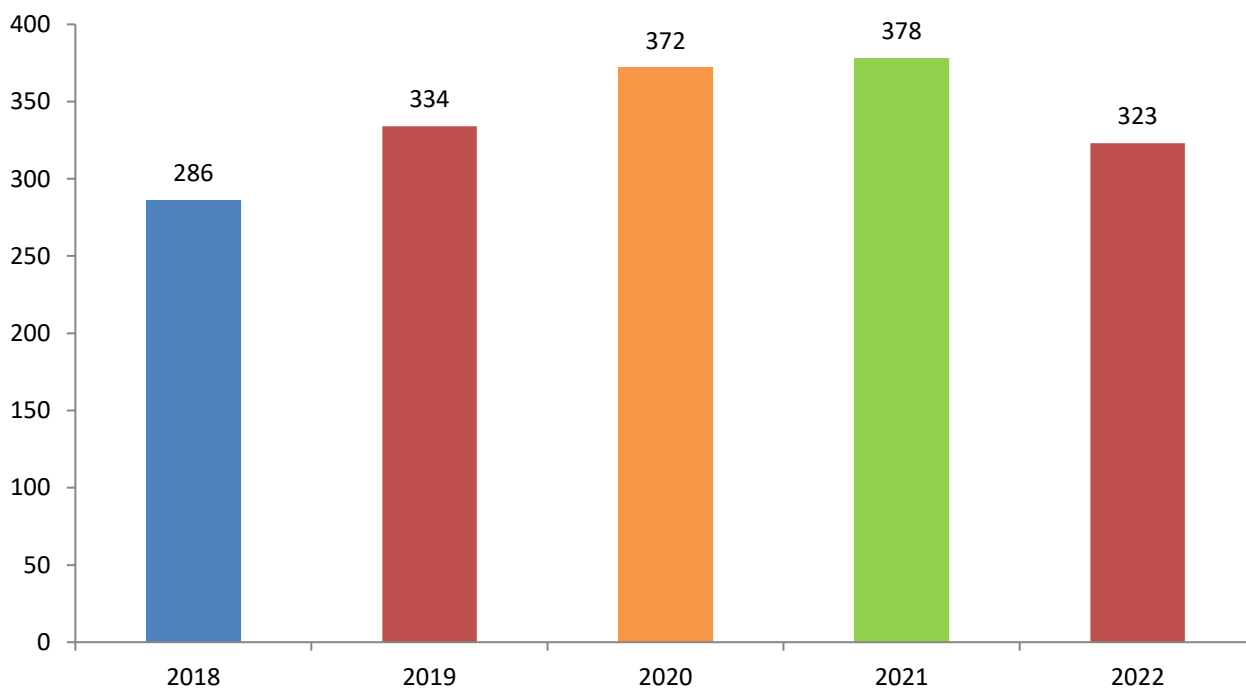


Hässleholms kommun har 8,4 % lägre andel kvinnliga företagsledare jämfört med rikssnittet som är på 33,5 %. Detta avser nystartade företag 2022.

Antal startade företag/månad under 2022. Totalt 323 företag.

Månad	Antal
Januari	45
Februari	20
Mars	26
April	35
Maj	41
Juni	21
Juli	15
Augusti	26
September	19
Oktober	28
November	24
December	23

## Antal nystartade Hässleholms kommun 2018-2022



Antalet nya företag i Hässleholms kommun minskade något under 2022 vilket är en trend i de flesta kommunerna. I Sverige totalt minskade nyföretagandet med 7 % under 2022 vilket beror på utmaningar som inflation, räntehöjningar och olika krigseffekter precis efter en påfrestande pandemi.

# Nettoförändring Hässleholms kommun 2022

## Ökning och minskning antal företag

Antal 31 dec 2021 5 708 st  
Antal 31 dec 2022 5 771 st

### Jan-dec 2022:

Nystartade företag 323 st  
Nyinflyttade 110 st  
Total ökning 433 st

Upphörda\* -229 st  
Konkurser -18 st  
Utflyttade -123 st  
Total minskning -370 st

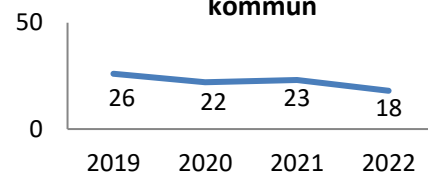
Förändring antal företag 2021-2022 **+63 st**  
Nettoförändring **+1,1 %**

Enligt **konkursstatistik från UC** var antalet konkurser 23 st 2021 och 18 st 2022. Minskningen är därmed 22 % i kommunen.

För Sverige som helhet har ökningen varit 9 % på helåret och än mer sista halvåret.

Totalt har ca 6500 företag gått i konkurs 2022 jämfört med ca 6000 företag 2021.

Antal konkurser  
Hässleholms  
kommun



### Nettoförändring:

2014: +1,1 % (+59 st)  
2015: +2,2 % (+113 st)  
2016: +1,0 % (+55 st)  
2017: +1,3 % (+68 st)  
2018: -0,9 % (-47 st)  
2019: +1,2 % (+67 st)  
2020: +1,8 % (+101 st)  
2021: +2,5 % (+137 st)  
2022: +1,1 % (+63 st)

### Upphörda\*:

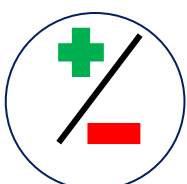
Avregistrerade, inaktiva, fusion,  
likvidation, överförda, kommission



433 företag har tillkommit (nystartade och nyinflyttade)



370 företag har försvunnit (upphörda och utflyttade)



Total ökning är 63 företag vilket ger nettoförändringen **+1,1 %** för Hässleholms kommun 2022 vad gäller antalet företag.

## Alla aktiebolag – största omsättningen

Aktiebolag med huvudkontor i Hässleholms kommun, 30-i-topplista.

Rangordnas efter nettoomsättning enligt senaste bokslut.

Företagsnamn	Oms. (tkr)	Ökning oms. %	Anställda (hk+fialer)	Ort
City Gross Sverige AB	9964710	4	< 100 (2804 tot, 43 ast)	Hässleholm
Bergendahl Food AB	3537842	-66	709	Hässleholm
Ballingslöv AB	1246110	19	465	Ballingslöv
Hilding Anders Sweden AB	872376	10	182	Hässleholm
Vida Hn AB	799864	54	73	Hästveda
Finja Betong AB	793443	5	143	Finja
Sven Jinert AB	754162	30	270	Hässleholm
Backer AB	727847	20	367	Sösådala
Göinge Bil AB	636522	6	122	Hässleholm
Mantena Sverige AB	464060	93	186	Hässleholm
Hässleholm Miljö AB	413169	33	140	Vankiva
K-Fast Bygg Syd AB	411271	15	Ej uppgift	Hässleholm
Furninova AB	397505	25	33	Bjärnum
Fasab Mark AB	356357	18	65	Hässleholm
Stoby Måleri AB	342102	-22	298	Hässleholm
Vijvägen Livs AB	327741	-5	79	Hässleholm
Öresundståg AB	326344	-5	8	Hässleholm
Emmaljunga Barnvagnsfabrik AB	250427	10	81	Vittsjö
Vinslövs Fritidscenter AB	233845	24	21	Vinslöv
Balticum Frinab AB	217837	36	20	Hässleholm
Tectum Byggnader AB	208891	-11	20	Vinslöv
Dux Nordic AB	205335	40	27	Sösådala
Veab Heat Tech AB	187309	15	82	Hässleholm
Bröderna Carlström Trävaru AB	186165	33	14	Bjärnum
Olle Dahl Såg AB	182553	15	17	Hästveda
Wiwood AB	176149	21	20	Vittsjö
Hässlehem AB	168072	3	28	Hässleholm
Temahallen AB	167614	2	31	Vinslöv
Newmanbil AB	159003	14	27	Hässleholm
Eolus Vind AB (PUBL)	158000	-85	33	Hässleholm

Av de 30 aktiebolagen i topplistan har 24 st haft en stigande omsättning och 6 st en sjunkande omsättning mot föregående års bokslut.

## Alla arbetsställen – största arbetsplatserna

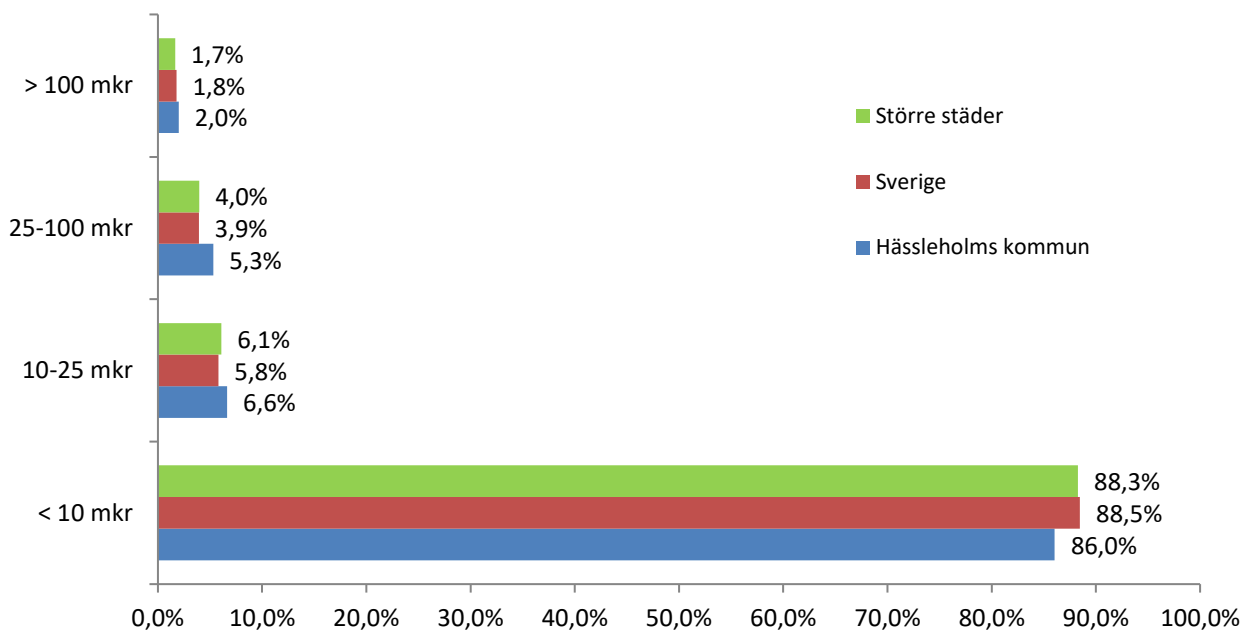
Alla juridiska former, huvudkontor och filialer. Arbetsplatser med minst 100 anställda enligt arbetsgivarnas uppgifter till SCB. Anges alltid i intervall, inte exakt.

Arbetsgivare	Namn arbetsställe	Antal anställda	Ort
Dagab Inköp & Logistik AB		500 - 999	Hässleholm
Region Skåne	Hässleholms Sjukhusorganisation	500 - 999	Hässleholm
Statens Institutionsstyrelse	Sis Ungdomshem Hässleholm	200 - 499	Hässleholm
Backer AB	Huvudkontor	200 - 499	Sösåla
Ballingslöv AB		200 - 499	Ballingslöv
Hässleholms Kommun	Lyckåsa	100 - 199	Bjärnum
Hässleholms Kommun	Läredaskolan, Förskoleklass, Fritids	100 - 199	Hässleholm
Hässleholms Kommun	Tekniska Skolan	100 - 199	Hässleholm
Partnergruppen Svenska AB	Vårdboende	100 - 199	Tyringe
Samhall AB	Hässleholm Städ och Bemanning	100 - 199	Hässleholm
Bombardier Transportation Sweden AB	Hässleholm	100 - 199	Hässleholm
Skogsstyrelsen	Hässleholm	100 - 199	Hässleholm
Mantena Sverige AB	Hässleholmsdepån	100 - 199	Hässleholm
Hässleholms Kommun	Stadshuset	100 - 199	Hässleholm
Hässleholms Kommun	Linneskolan	100 - 199	Hässleholm
Hässleholms Kommun	T 4 Skolan, Fritidshem och Grundsär	100 - 199	Hässleholm
Hässleholms Kommun	Hemgården och Dagcenter Gesällen	100 - 199	Tyringe
Hässleholms Kommun	Socialförvaltningen och Vuxenenhet	100 - 199	Hässleholm
Finja Betong AB		100 - 199	Finja
Hässleholms Kommun	Tyringe Skola och Stenbocken Fritid	100 - 199	Tyringe
Hässleholms Kommun	Högålid	100 - 199	Hässleholm
K-Prefab AB		100 - 199	Finja
Hässleholms Kommun	Jacobsskolan	100 - 199	Hässleholm
SJ Öresund AB	Öresundståg Hässleholm	100 - 199	Hässleholm
Grönsakshallen Sorunda AB		100 - 199	Hässleholm
Hässleholms Kommun	Norrångsskolan	100 - 199	Hässleholm
Hässleholms Kommun	Havremagasinet	100 - 199	Hässleholm
Hässleholms Kommun	Västerskolan, Fritidshem och Juvelen	100 - 199	Hässleholm
Region Skåne	Psykiatri Skåne Hässleholms Sjukhus	100 - 199	Hässleholm
Region Skåne	Skånetrafiken	100 - 199	Hässleholm
Hässleholms Kommun	Bjärnums Skola och Fritidshem	100 - 199	Bjärnum

Det finns 31 arbetsplatser med > 100 anställda av totalt 6 191 st. Hur övriga arbetsplatser fördelar sig storleksmässigt syns i diagram i rapporten.

## Alla aktiebolag – fördelning nettoomsättning procent

huvudkontor i kommun, län och rike

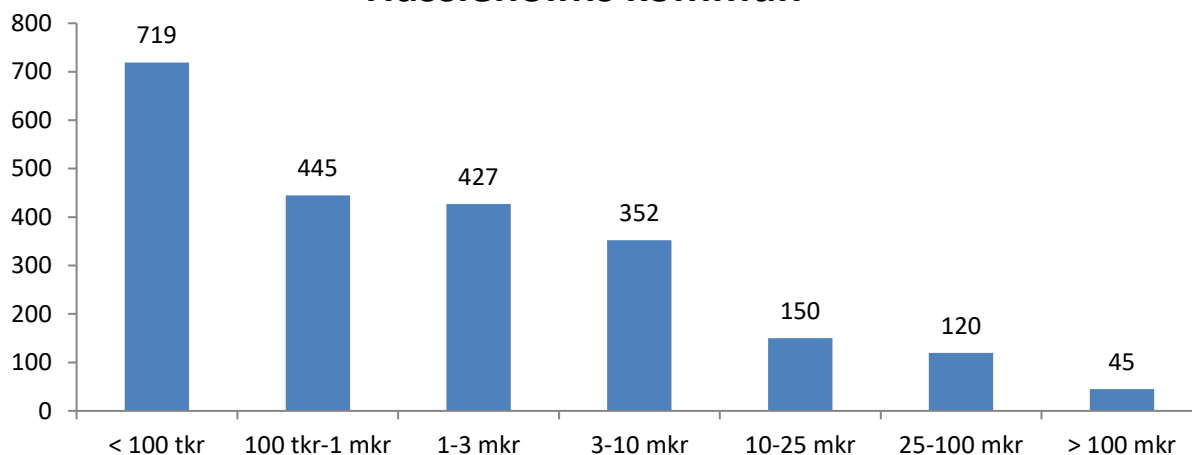


Flertalet aktiebolag (tot 1 943 hk AB) har en årsomsättning under 10 mkr (86,0 %). Hässleholms kommun har högre andel stora AB jämfört med Sverige och Större städer.

## Alla aktiebolag – fördelning nettoomsättning antal

huvudkontor i Hässleholms kommun

### Årsomsättning AB med hk i Hässleholms kommun

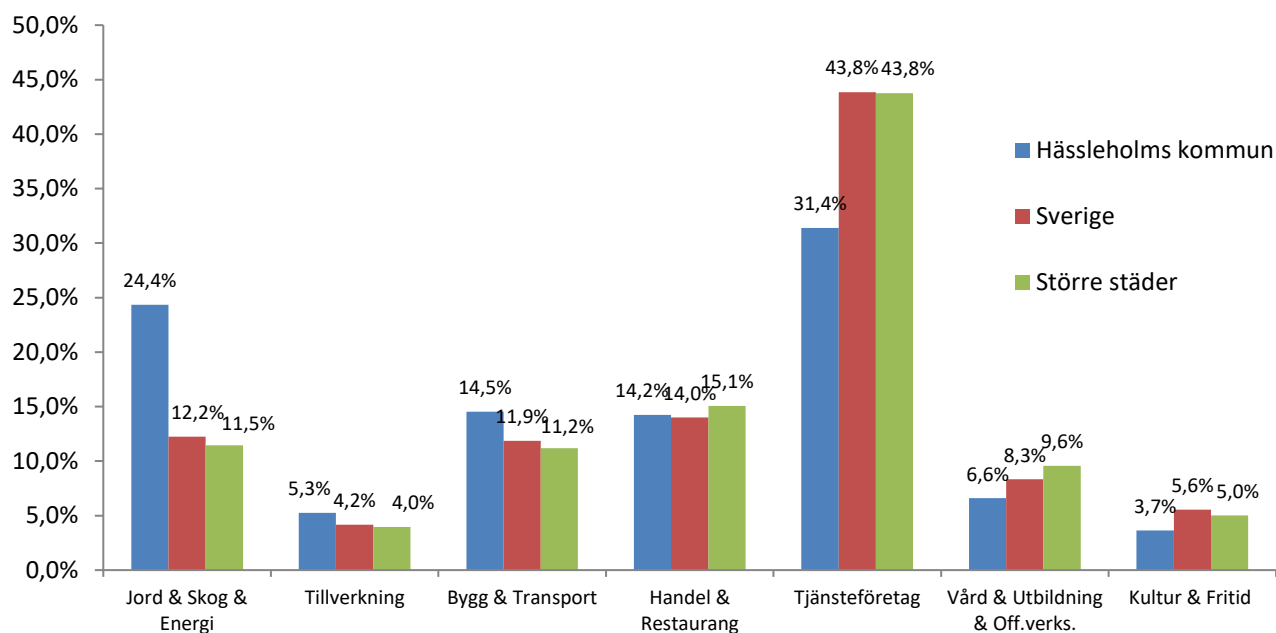


Ett stort antal av aktiebolagen med hk i kommunen har en årsomsättning under 10 mkr, det rör sig om 1 943 st. 315 aktiebolag har en omsättning över 10 mkr varav 45 st över 100 mkr.



## Alla arbetsställen – branschfördelning procent

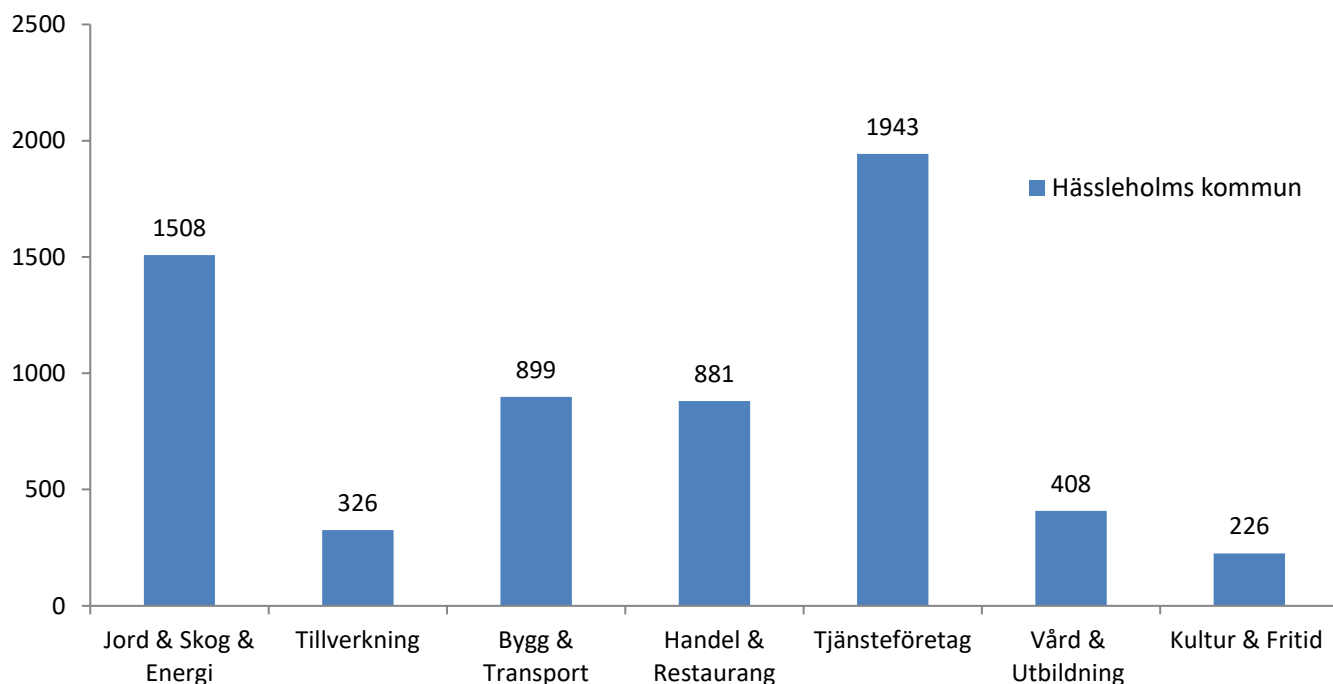
alla juridiska former, huvudkontor och filialer



Kommunen skiljer sig mot riket och Större städer främst inom två branscher: Jord & Skog & Energi (ca +12 %) och Tjänsteföretag (ca -12 %).

## Alla arbetsställen – branschfördelning antal

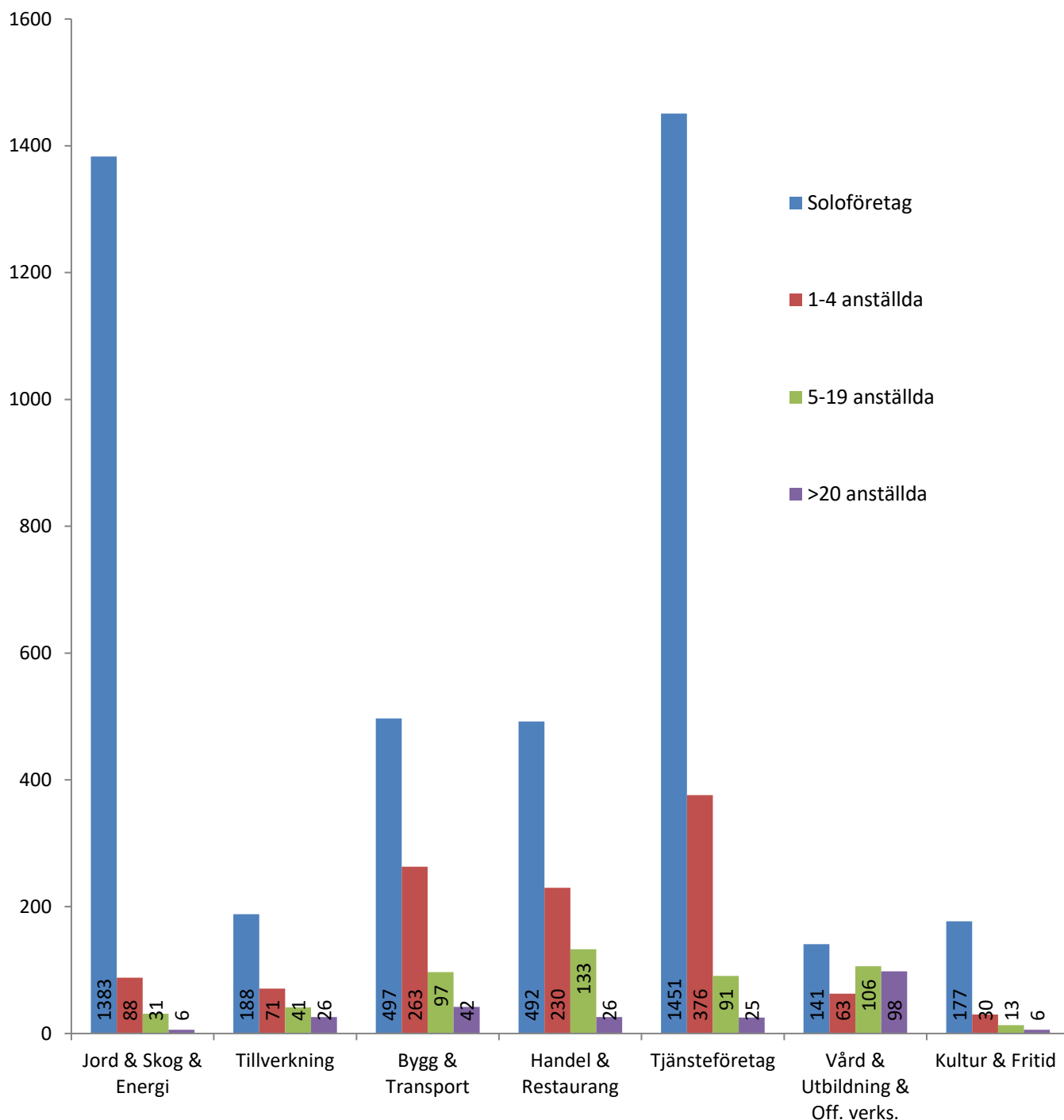
alla juridiska former, huvudkontor och filialer



Antal arbetsställen i Hässleholms kommun är flest inom Tjänsteföretag, Jord & Skog & Energi, Handel & Restaurang samt Bygg & Transport.

## Alla arbetsställen – fördelning branscher och anställda

alla juridiska former, huvudkontor och filialer



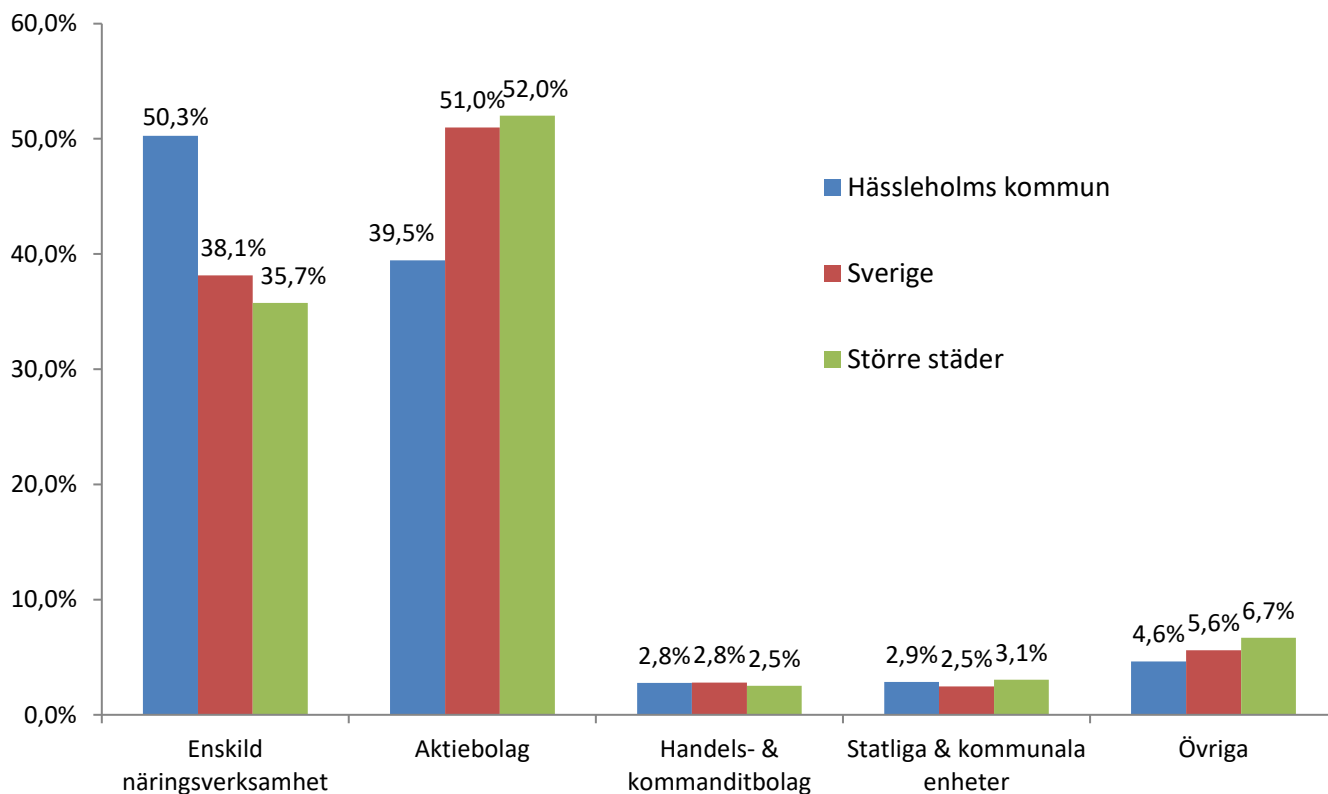
I diagrammet blir det tydligt att andelen soloföretag är stor inom alla branscherna i Hässleholms kommun: Jord & Skog & Energi (91,7 %), Tjänsteföretag (74,7 %), Kultur & Fritid (78,3 %), Bygg & Transport (55,3 %), Tillverkning (57,7 %), Handel & Restaurang (55,8 %) och Vård & Utbildning & Offentlig Verksamhet (34,6 %).

## Alla arbetsställen - fördelning juridisk form

huvudkontor och filialer

Juridisk form	Antal
Aktiebolag	2443
Bank AB, Spar- och Föreningsbank, Kreditkassor, Hypoteksföreningar	6
Bostadsrättsföreningar	110
Ekonomiska föreningar	37
Enkla bolag, partsrederier, gruvbolag	54
Enskild näringsverksamhet	3112
Försäkringsbolag	1
Handels- och kommanditbolag	172
Registrerade trossamfund	15
Statliga och kommunala enheter samt organisationer	177
Stiftelser	3
Värdepappersfond	0
Övriga juridiska former	61
Uppgift saknas	0

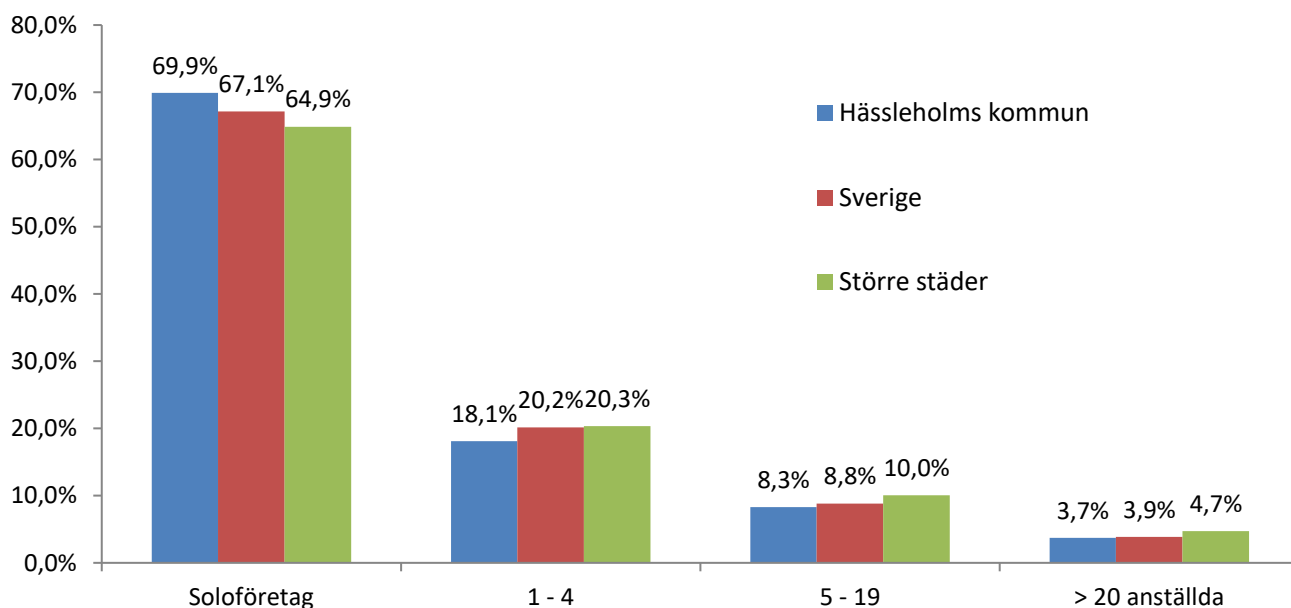
Fördelning juridiska formerna Hässleholms kommun, jämförelse med riket och större städer.



Hässleholms kommun skiljer sig mot riket och Större städer när det gäller enskilda firmor (+ ca 12 % och mer) och aktiebolag (- ca 12 % och mer).

## Alla arbetsställen – fördelning antal anställda

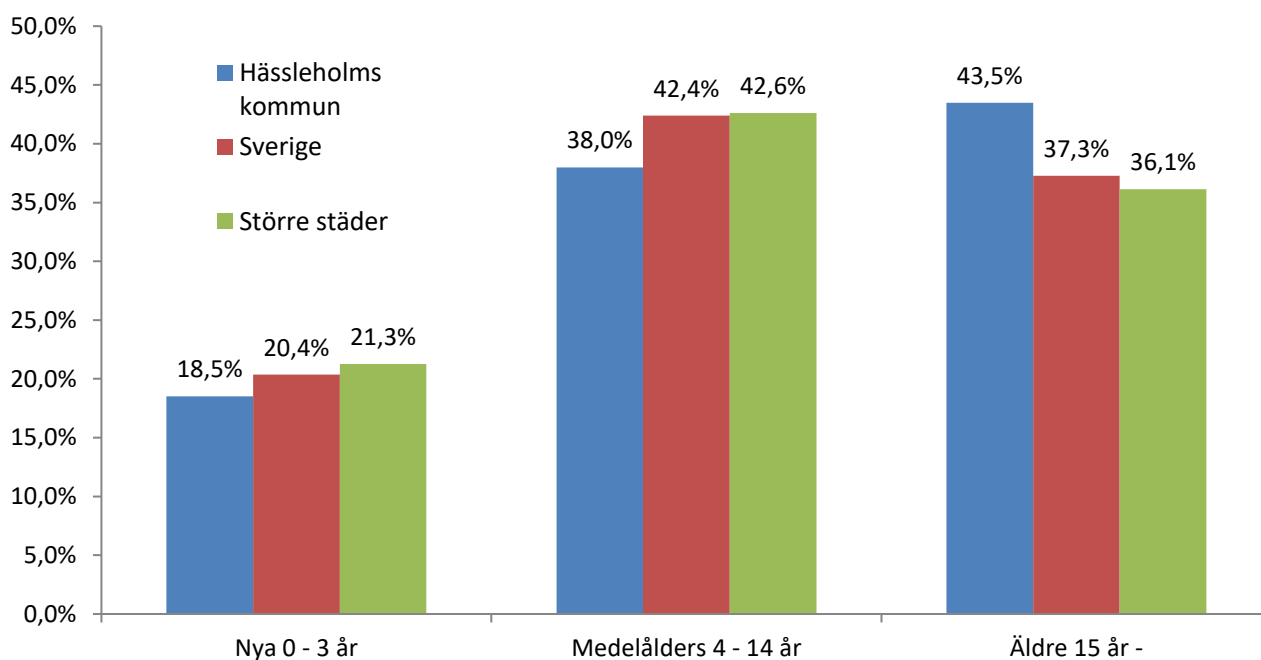
alla juridiska former, huvudkontor och filialer



Hässleholms kommun har en större andel soloföretag (+ ca 3 % och mer) jämfört med Sverige och Större städer.

## Alla företag - åldersfördelning

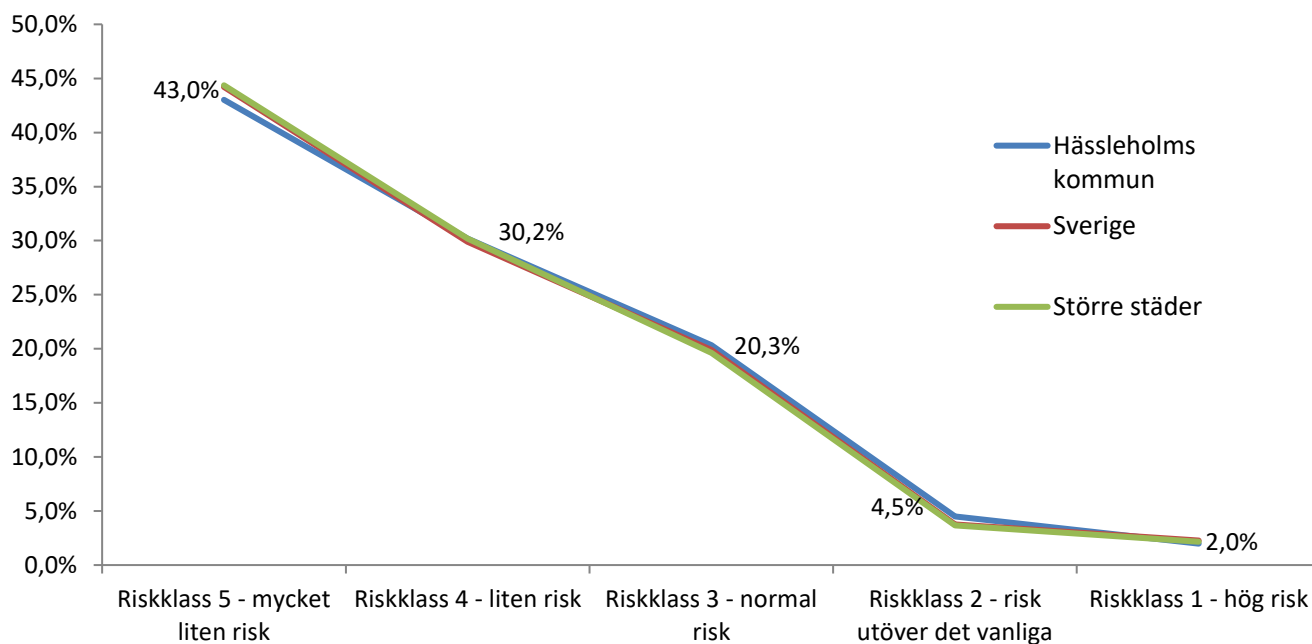
huvudkontor



Hässleholms kommun har en något mindre andel nya företag och en markant andel äldre företag än riket och Större städer. Knappt 44 % är äldre än 15 år.

## Alla aktiebolag - riskklassfördelning

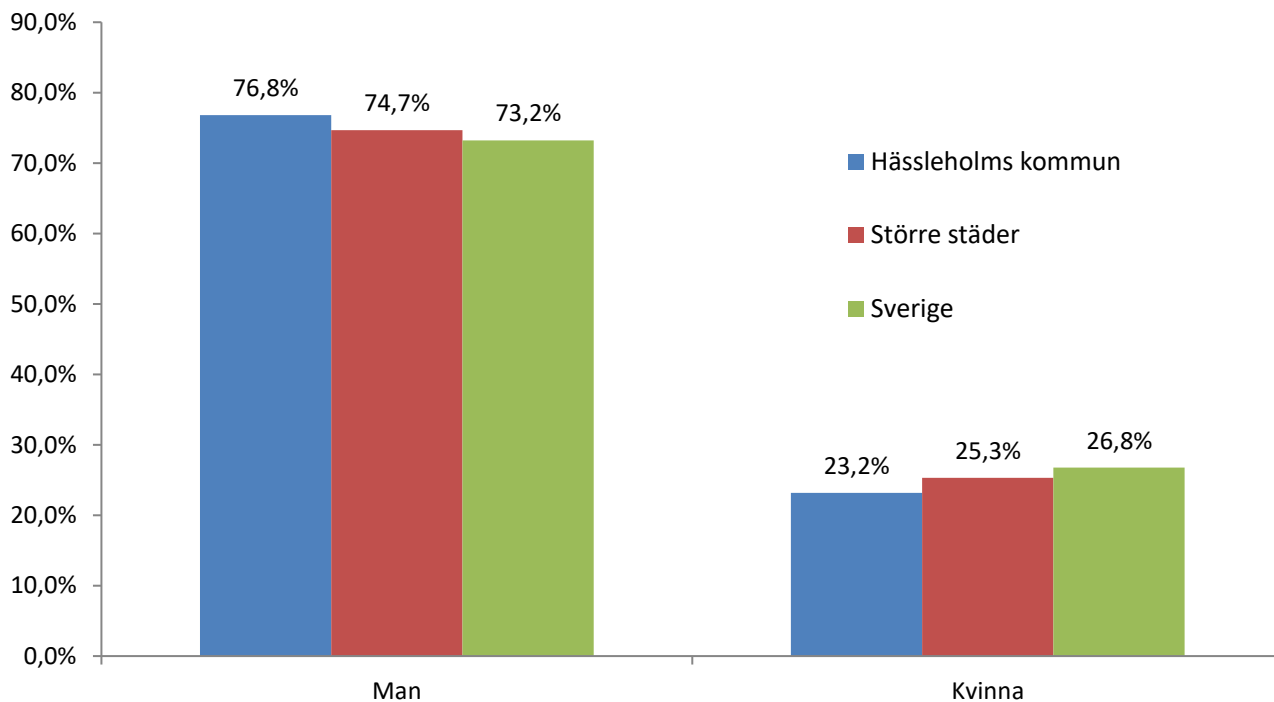
huvudkontor



Hässleholms kommuns riskklassfördelning ser liknande ut som för riket och gruppen Större städer. 93,5 % av företagen har en god kreditvärdighet riskklass 3-5 (mindre än 3 % risk att upphöra inom 12 mån).

## Alla företag - könsfördelning

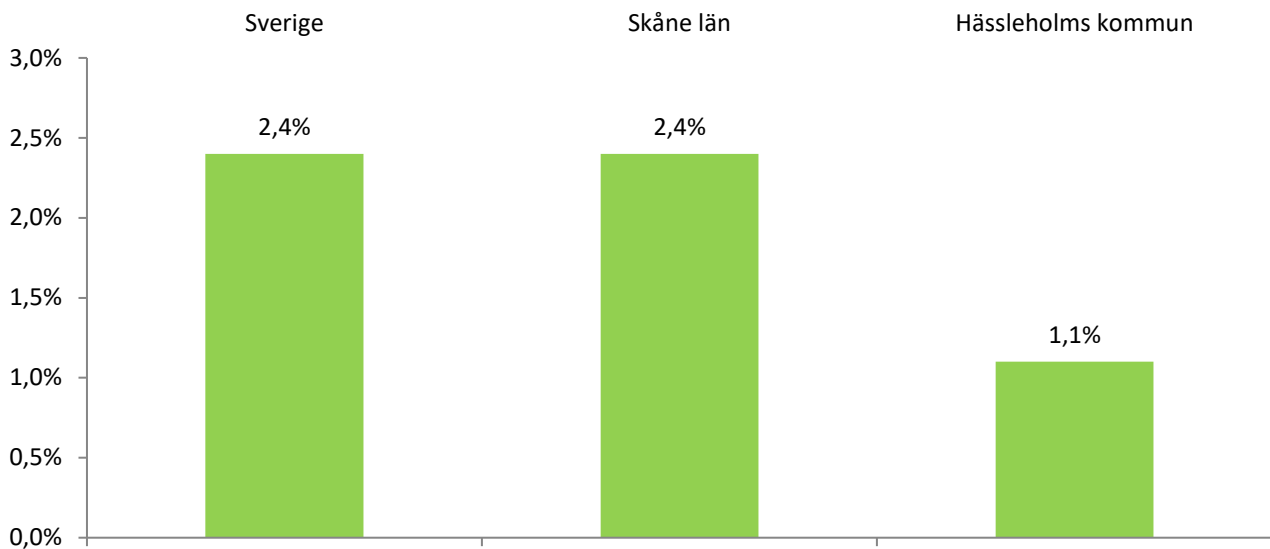
huvudkontor



Hässleholms kommun har något lägre andel kvinnligt drivna företag jämfört med riket, - 3,6 %, och även jämfört med Större städer, -2,1 %. De nystartade företagen visar på en större kvinnlig andel (25,1 %).

## Alla företag – nettoförändringar kommun, län och rike 2022

huvudkontor



2022 har för kommunen inneburit en positiv nettoförändring (antal företag), 1,1 %. Skåne län som helhet har ökat med 2,4 % och även Sverige med 2,4 %.

### Sammanfattning Hässleholms kommun 2022

- Antal företag totalt vid årsskiftet 31 dec 2022 **5 771 st**
- Antal nystartade företag under året **323 st**
- Kvinnliga företagsledare nya företag **25,1 %**, jfr Sverige 33,5 %
- Antal konkurser **18 st**, minskning **22 %** mot fg år
- Nettoförändring **+1,1 %**
- Ökning **63** företag (+433 st -370 st)
- City Gross Sverige AB största företaget (oms. 9 964 mkr)
- Soloföretagens andel utgör ca **70 %**
- Antal aktiebolag i kommunen **2 443 st**
- Ca 39 % AB, 50 % enskilda firmor, 10 % övriga juridiska former
- Ca 18 % nya företag 0-3 år, 38 % medelålders (4-14 år), 44 % äldre företag
- Ca **94 %** av AB har bra kreditvärdighet enligt UC Riskklass 3-5
- **2,0 %** av AB (40 hk i kommunen) har nettoomsättning > 100 mkr
- Företag som drivs av kvinnor **23,2 %**, jfr Sverige 26,8 %