

# Underlag för utformning av infiltration

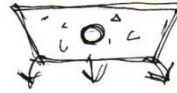
## Infiltrationsytans utformning

Bädd



Gravar. Antal:.....st

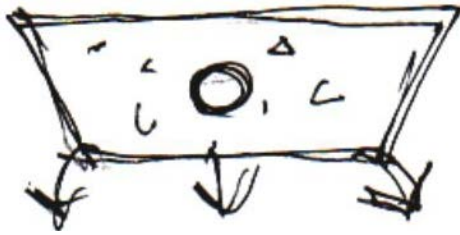
Avstånd mellan spridarledningar:.....m



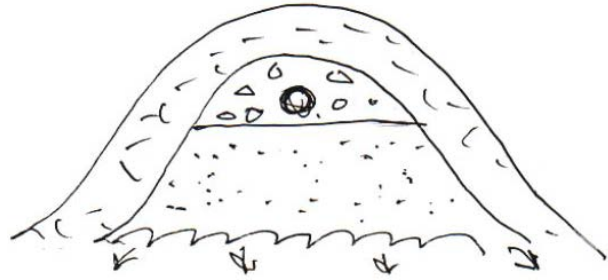
### Typ av infiltration

Infiltrationsytan<sup>a)</sup> under mark

Marknivå -----



Upphöjd infiltration  
(infiltrationsytan<sup>a)</sup> i markhöjd eller högre)



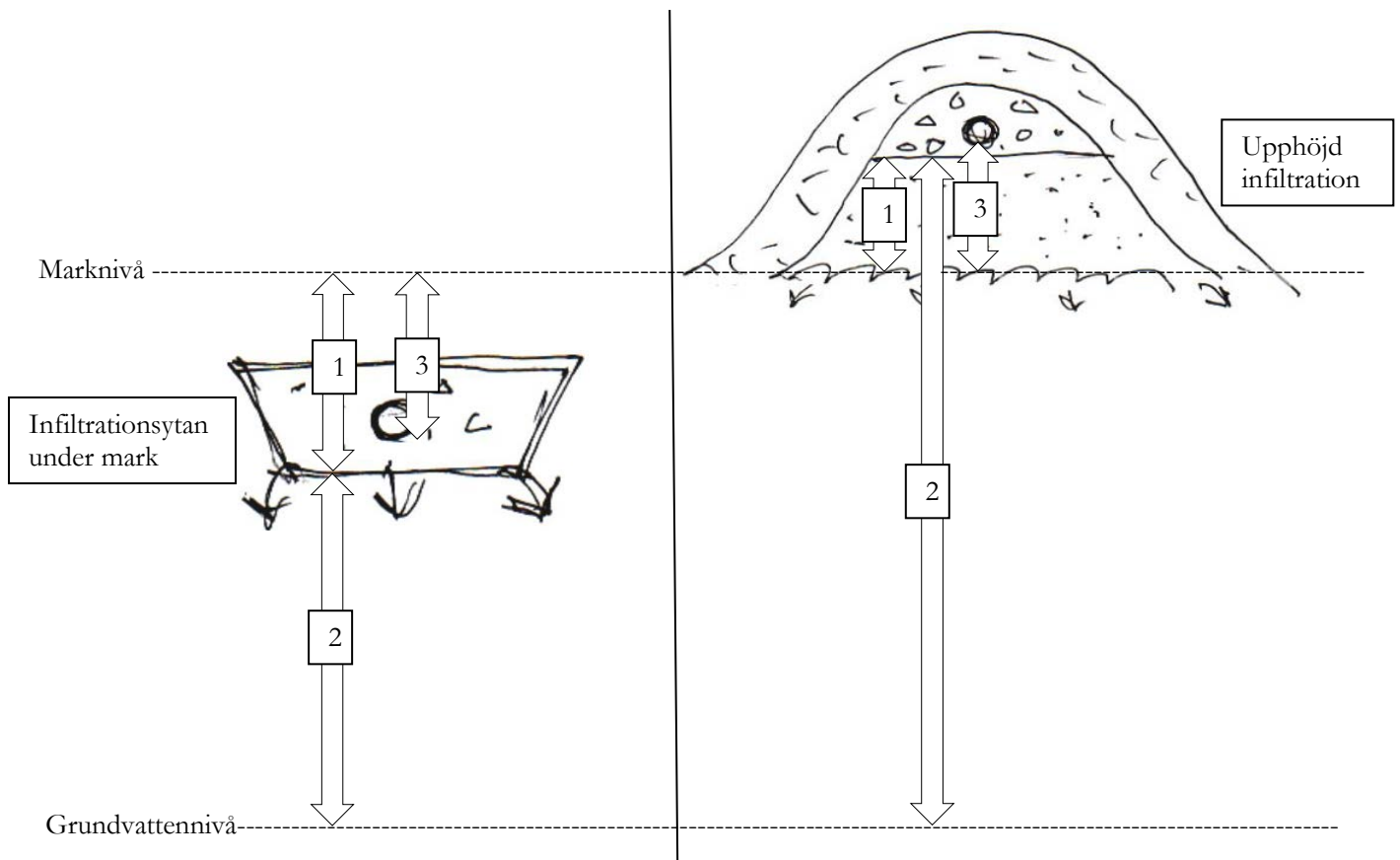
<sup>a)</sup>Infiltrationsytan är ytan under spridningslagret av makadam.

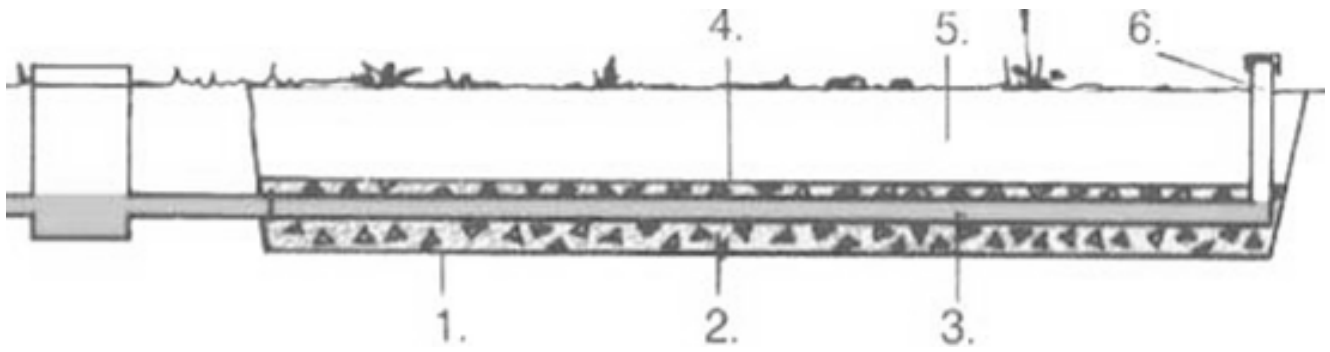
**1** Infiltrationsytans placering i förhållande till befintlig marknivå (se figur nedan vid osäkerhet)  
.....m under befintlig marknivå ..... m över befintlig marknivå

**2** Infiltrationsytans placering i förhållande till grundvattennivån i provgropen (se figur nedan vid osäkerhet)  
.....m mellan infiltrationsytan och grundvattennivån i provgropen

**3** Spridarledningarnas (underkanten) placering (se figur nedan vid osäkerhet)  
.....m under befintlig marknivå .....m över befintlig marknivå

Pilar som visar vilka avstånd som ska fyllas i ovan. Se figuren till vänster när infiltrationsytan anläggs under befintlig marknivå eller figuren till höger vid upphöjd infiltration





<p><b>1. Bottenyta</b>          Total yta:.....m<sup>2</sup> Längd:.....m Bredd:.....m  <input type="checkbox"/> Anläggs helt plan och horisontell  <input type="checkbox"/> Avjämningslager. Tjocklek:.....cm          Fraktion:.....mm,          Tvättad: <input type="checkbox"/> Ja <input type="checkbox"/> Nej</p>	<p><b>2. Spridningslager</b>          Fraktion:..... Tvättad: <input type="checkbox"/> Ja <input type="checkbox"/> Nej          Tjocklek:.....cm          Makadam under dräneringsledningen:.....cm          Makadam över dräneringsledningen:.....cm</p>
<p><b>3. Spridningsledning(ar)</b>          Antal:.....st Längd:.....m          Lutning:.....‰          Avstånd mellan ledningar:.....m          Avstånd till ytterkant:.....m  <input type="checkbox"/> Färdiga rör  <input type="checkbox"/> Egentillverkade spridarrör</p>	<p><b>4. Materialavskiljande skikt</b>  <input type="checkbox"/> Geotextil (filterduk)  <input type="checkbox"/> Finsingel 4-8 mm  <input type="checkbox"/> Isoleringsmaterial</p>
<p><b>5. Återfyllnad/övertäckning</b>          Tjocklek:.....cm</p>	<p><b>6. Luftningsrör</b>  <input type="checkbox"/> Ja <input type="checkbox"/> Nej  <input type="checkbox"/> Dras upp över förväntat snödjup</p>
<p><b>Förstärkningslager</b>  <input type="checkbox"/> Ja <input type="checkbox"/> Nej Fraktion:.....mm Tjocklek:.....cm          Utformning:  <input type="checkbox"/> Finkornig jordart <input type="checkbox"/> Grovkornig jordart</p> <div style="display: flex; justify-content: space-around;"> <div data-bbox="159 1187 734 1411"> <p>Spridningslager              Ev. övergångslager              Förstärkningslager</p> </div> <div data-bbox="813 1187 1468 1411"> <p>Spridningslager              Ev. övergångslager              Förstärkningslager</p> </div> </div>	