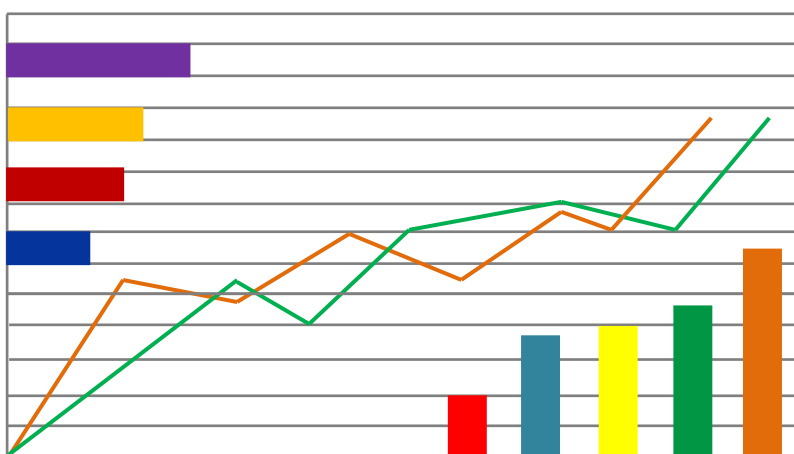


Näringslivsfakta 2020

Hässleholms kommun



konsultrapport av



- agentur UC Affärsinformation AB -
för UC Selekt-kund

Innehållsförteckning

Sida 1

Innehåll

Sida 2

Nystartade företag

Branschfördelning

Sida 3

Könsfördelning VD/ansvarig

Månadsfördelning

Fördelning företag startår 2016-2020

Sida 4

Nettotillväxt

Ökning och minskning företag

Sida 5

Alla företag och arbetsställen

Största 30 AB

Sida 6

Största arbetsplatserna

Sida 7

Fördelning nettoomsättning %

Fördelning nettoomsättning antal

Sida 8

Fördelning branscher % och antal

Sida 9

Fördelning branscher och anställda

Sida 10

Fördelning juridiska former

Sida 11

Fördelning antal anställda

Åldersfördelning (nya, medelålders och äldre företag)

Sida 12

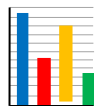
Fördelning UC Riskklass

Könsfördelning kvinnlig/manlig VD

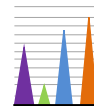
Sida 13

Nettotillväxt kommun, län och rike

Sammanfattning



Näringslivsfakta - Hässleholms kommun



januari – december 2020

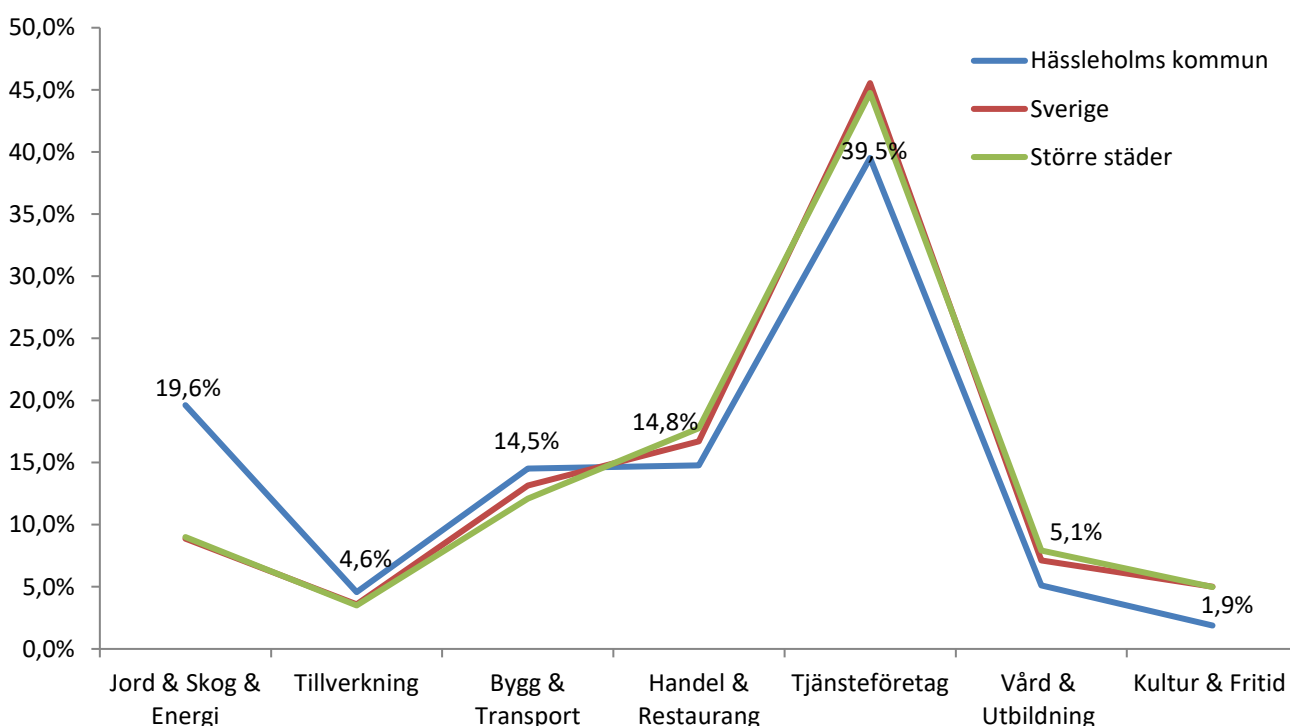
Information om alla aktiva företag* och arbetsställen** i Hässleholms kommun.
31/12 2020: totalt 5 571 företag (varav 372 nystartade 2020) samt 6 034 arbetsställen.

Företag*: inkluderar juridiska former aktiebolag (AB), handels & kommanditbolag (HKB); enskild näringsverksamhet (EN), ekonomiska föreningar (EF) samt banker och försäkringsbolag. Endast aktiva företag som är registrerade för F-skatt, moms och/eller arbetsgivaravgift ingår, både huvudkontor och filialer räknas in.

Arbetsställen:** inkluderar ovanstående juridiska former samt ideella föreningar >1 anställda, bostadsrättsföreningar, stat & kommun, organisationer, stiftelser samt andra juridiska former. Hk-filialer.

Nystartade företag – branschfördelning

Det har startats **372** företag i Hässleholms kommun under 2020. Nedan ses en branschfördelning.

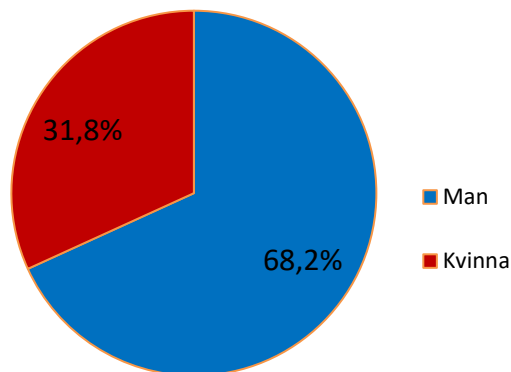


Största skillnaden är inom Jordbruk & Skog & Energi där andelen nystartade är ca 10 % högre än i Sverige generellt och i gruppen Större städer.

Den största sektorn Tjänsteföretag innefattar företag som erbjuder tjänster inom bl a IT, ekonomi, reklam, juridik, försäkring, uthyrning av fastigheter och maskiner, resor, städning, kropps- och hårvård.

Nystartade företag – fördelning kön, månad, år

Fördelning i kvinnlig/manlig VD, kontaktperson eller innehavare för nystartade företag.

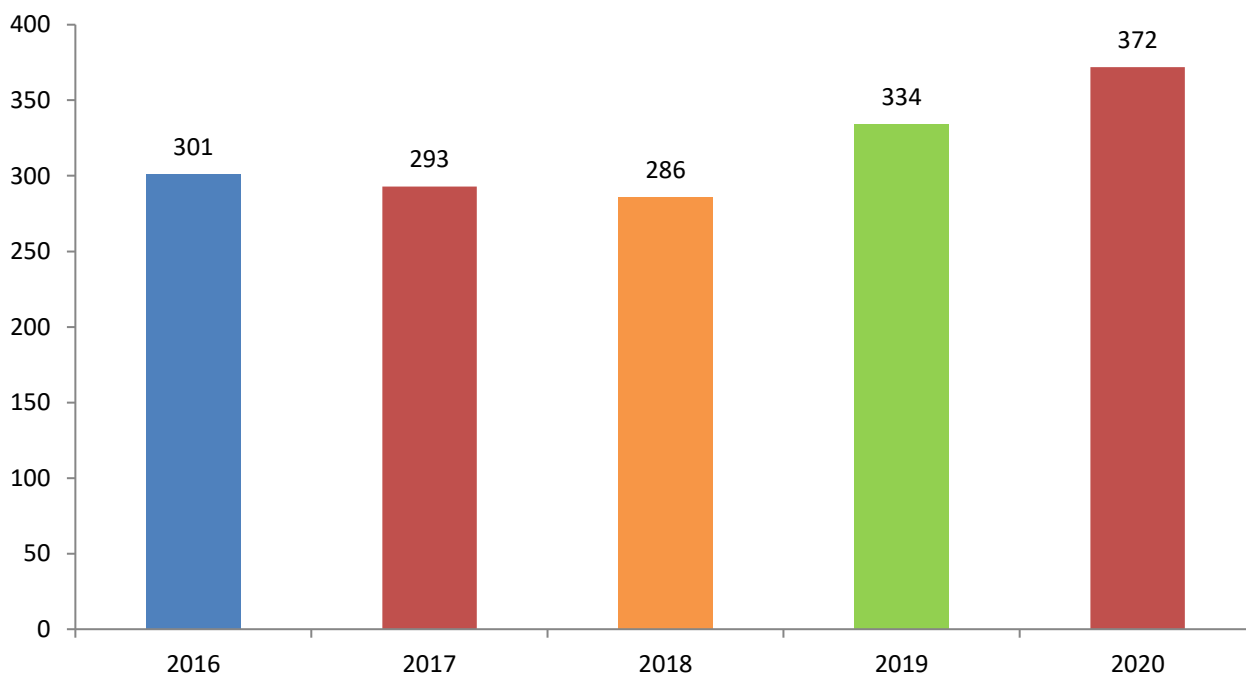


Hässleholms kommun har 1,6 % lägre andel kvinnliga företagsledare jämfört med riksnittet som är på 33,4 %. Detta avser nystartade företag 2020.

Antal startade företag/månad under 2020. Totalt 372 företag.

Månad	Antal
Januari	33
Februari	31
Mars	33
April	33
Maj	33
Juni	20
Juli	31
Augusti	37
September	36
Oktober	34
November	27
December	24

Antal nystartade Hässleholms kommun 2016-2020



I Hässleholms kommun startar drygt 300 företag per år. Antalet minskade något under 2018 p.g.a. högkonjunkturen då många valde anställning istället. Därefter har antalet nya företag ökat igen.

Nettoförändring Hässleholms kommun 2020

Ökning och minskning antal företag

Antal 31 dec 2019	5 470 st
Antal 31 dec 2020	5 571 st

Jan-dec 2020:

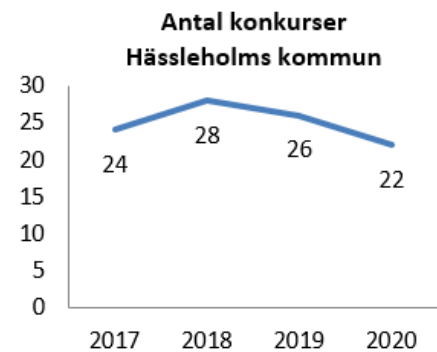
Nystartade företag	372 st
Nyinflyttade	<u>124 st</u>
Total ökning	496 st

Upphörda*	-251 st
Konkurser	-22 st
Utflyttade	<u>-122 st</u>
Total minskning	-395 st

Förändring antal företag 2019-2020	+101 st
Nettoförändring	+1,8 %

Enligt **konkursstatistik från UC** var antalet konkurser 26 st 2019 och 22 st 2020. Minskningen är därmed 15 % i kommunen.

För Sverige gäller en förändring med 0 %.



Upphörda*:

Avregistrerade, inaktiva, fusion, likvidation, överförda, kommission

Nettoförändring:

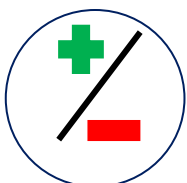
2014:	+1,1 % (+59 st)
2015:	+2,2 % (+113 st)
2016:	+1,0 % (+55 st)
2017:	+1,3 % (+68 st)
2018:	-0,9 % (-47 st)
2019:	+1,2 % (+67 st)
2020:	+1,8 % (+101 st)



496 företag har tillkommit (nystartade och nyinflyttade)



395 företag har försvunnit (upphörda och utflyttade)



Total ökning är 101 företag vilket ger nettoförändringen **+1,8 %** för Hässleholms kommun 2020 vad gäller antalet företag.

Alla aktiebolag – största omsättningen

Aktiebolag med huvudkontor i Hässleholms kommun, 30-i-topplista.

Rangordnas efter nettoomsättning enligt senaste bokslut.

Företagsnamn	Oms. (tkr)	Ökning oms. %	Anställda (hk+fialialer)	Ort
Bergendahl Food AB	9987293	5	1011	Hässleholm
City Gross Sverige AB	9282283	3	2736	Hässleholm
Eolus Vind AB (PUBL)	1412833	27	27	Hässleholm
Ballingslöv AB	1095069	4	463	Ballingslöv
Finja Prefab AB	1054380	18	556	Finja
Hilding Anders Sweden AB	799218	-6	186	Hässleholm
Finja Betong AB	719358	1	166	Finja
Eko-Gruppen Hässleholm AB	713620	15	211	Hässleholm
Backer AB	600073	0	295	Sösådala
Göinge Bil AB	585947	-4	117	Hässleholm
Stoby Måleri AB	523585	1	408	Hässleholm
Sven Jinert AB	505180	23	197	Hässleholm
Vida Hn AB	478515	8	59	Hästveda
Furninova AB	356709	-6	34	Bjärnum
Vijvägen Livs AB	319051	4	78	Hässleholm
Fasab Mark AB	310432	1	57	Hässleholm
Hässleholm Miljö AB	299327	4	96	Vankiva
Öresundståg AB	255367	-3	7	Hässleholm
Emmaljunga Barnvagnsfabrik AB	227921	-12	83	Vittsjö
Tectum Byggnader AB	202823	11	18	Vinslöv
Specialvirke Värmland AB	180472	13	3	Hässleholm
K-Fast Bygg Syd AB	174398	-14	1	Hässleholm
Veab Heat Tech AB	168213	1	92	Hässleholm
Newmanbil AB	159555	2	25	Hässleholm
Hässlehem AB	159156	3	28	Hässleholm
Vinslövs Fritidscenter AB	155233	-2	20	Vinslöv
Balticum Frinab AB	155084	4	20	Hässleholm
Göinge Bil Lastvagnar AB	151614	3	39	Hässleholm
Levins Elektriska AB	149409	5	107	Hässleholm
Temahallen AB	148967	33	31	Vinslöv

Av de 30 aktiebolagen i topplistan har 23 st haft en stigande omsättning och 7 st en sjunkande omsättning mot föregående års bokslut.

Alla arbetsställen – största arbetsplatserna

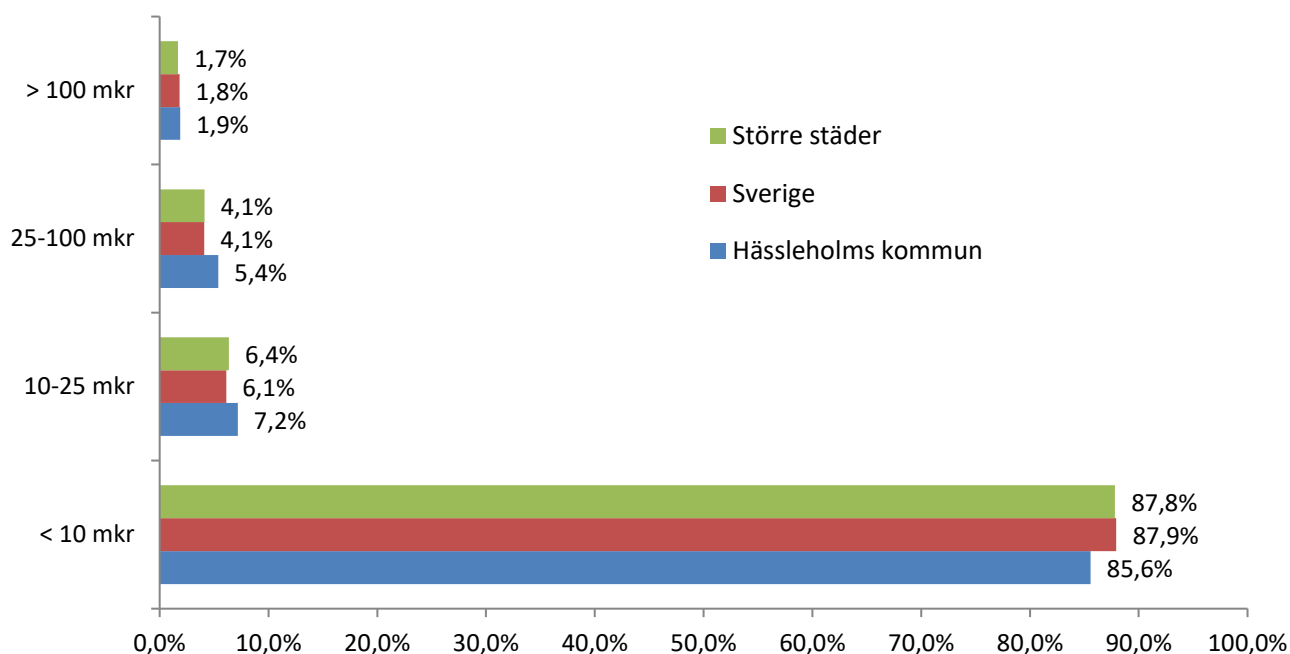
Alla juridiska former, huvudkontor och filialer. Arbetsplatser med minst 100 anställda enligt arbetsgivarnas uppgifter till SCB. Anges alltid i intervall, inte exakt.

Arbetsgivare	Namn arbetsställe	Antal antälda	Ort
Region Skåne	Hässleholms Sjukhusorganisation	500 - 999	Hässleholm
Bergendahl Food AB		500 - 999	Hässleholm
Ballingslöv AB		200 - 499	Ballingslöv
Backer AB		200 - 499	Sösåala
Grönsakshallen Sorunda AB		100 - 199	Hässleholm
Region Skåne	Psykiatri Skåne Hässleholms Sjukhus	100 - 199	Hässleholm
Hässleholms Kommun	Norrängsskolan	100 - 199	Hässleholm
Hässleholms Kommun	Jacobsskolan	100 - 199	Hässleholm
Samhall AB	Lokalvård och Bemanning	100 - 199	Hässleholm
Försvarsmakten		100 - 199	Södra Sandby
Hässleholms Kommun	Tekniska Skolan	100 - 199	Hässleholm
Statens Institutionsstyrelse	SIS ungdomshem	100 - 199	Hässleholm
Bombardier Transportation Sweden AB	Hässleholm	100 - 199	Hässleholm
Hässleholms Kommun	Stadshuset	100 - 199	Hässleholm
Region Skåne	Skånetrafiken	100 - 199	Hässleholm
Tidningstjänst AB		100 - 199	Hässleholm
Stoby Måleri AB		100 - 199	Hässleholm
Finja Betong AB		100 - 199	Finja
Finja Prefab AB		100 - 199	Finja
SJ Öresund AB		100 - 199	Hässleholm
Vijvägen Livs AB	ICA Maxi	100 - 199	Hässleholm

Det finns 22 arbetsplatser med > 100 anställda av totalt 6 034 st. Hur övriga arbetsplatser fördelar sig storleksmässigt syns i diagram i rapporten.

Alla aktiebolag – fördelning nettoomsättning procent

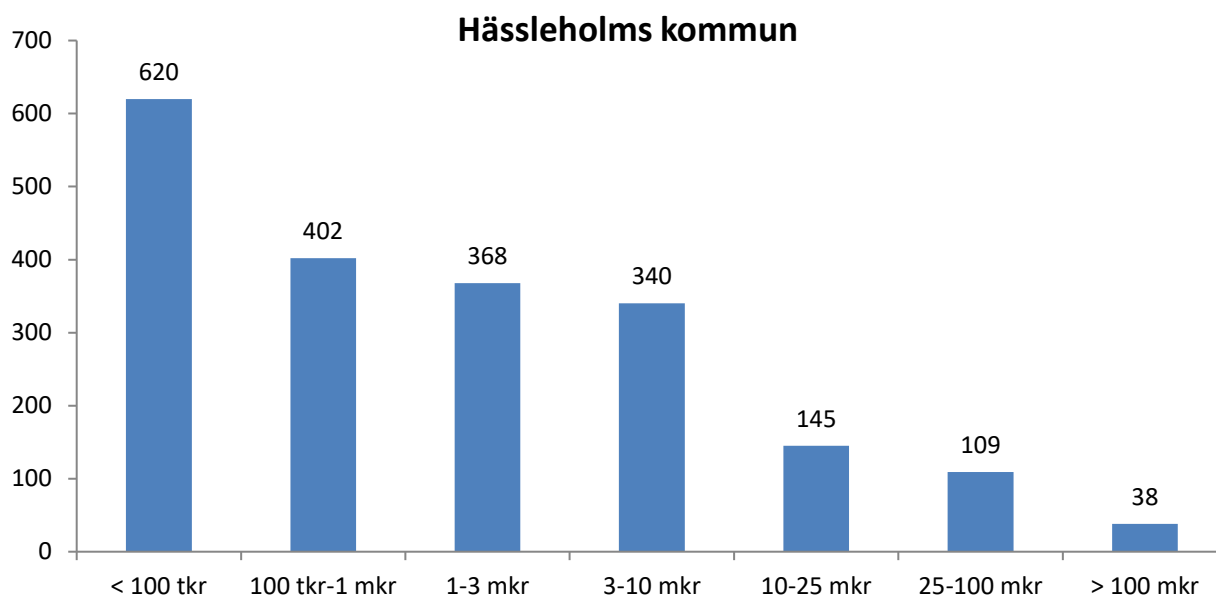
huvudkontor i kommun, län och rike



Flertalet aktiebolag (tot 1 730 hk AB) har en årsomsättning under 10 mkr (85,6 %). Hässleholms kommun har högre andel stora AB jämfört med Sverige och Större städer.

Alla aktiebolag – fördelning nettoomsättning antal

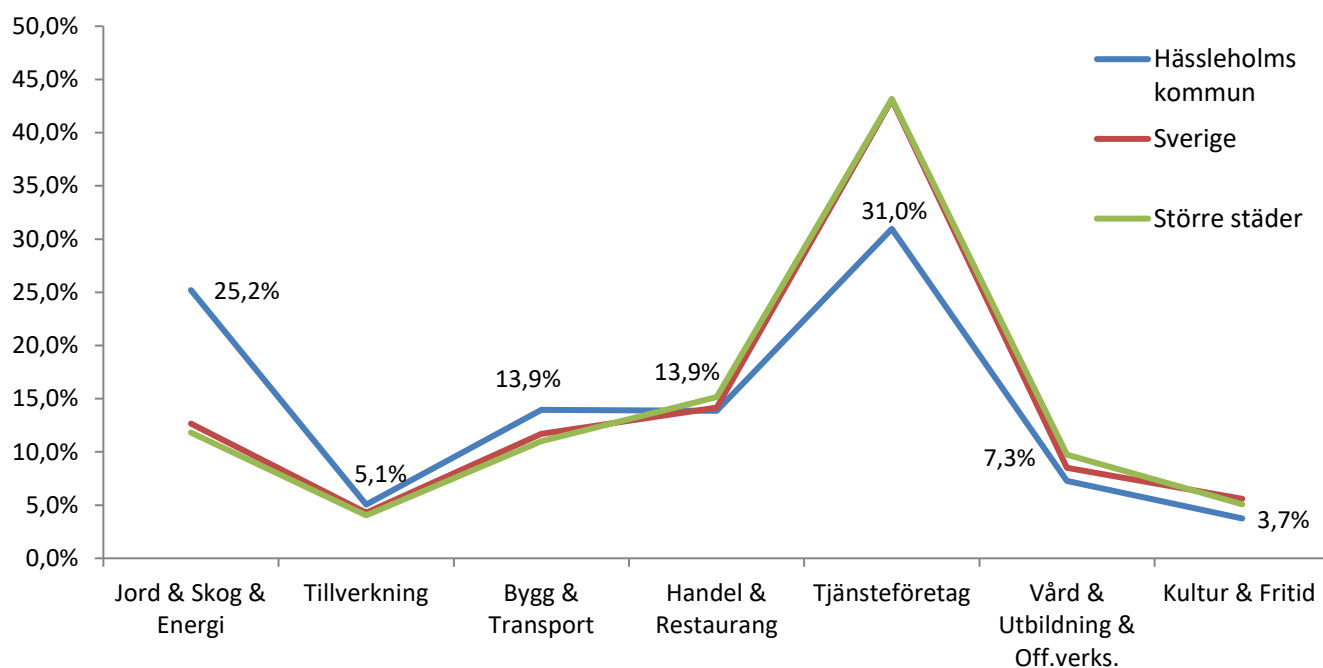
huvudkontor i Hässleholms kommun



Ett stort antal av aktiebolagen med hk i kommunen har en årsomsättning under 10 mkr, det rör sig om 1 730 st. 292 aktiebolag har en omsättning över 10 mkr varav 38 st över 100 mkr.

Alla arbetsställen – branschfördelning procent

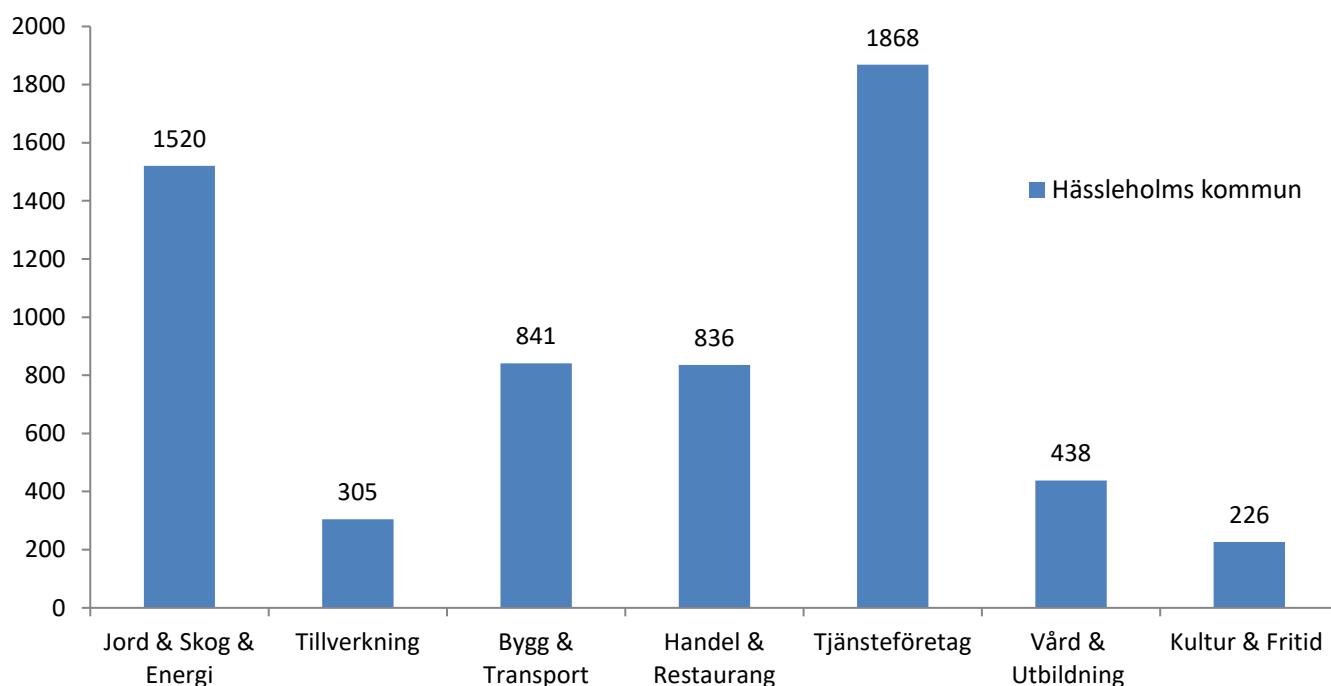
alla juridiska former, huvudkontor och filialer



Kommunen skiljer sig mot riket och Större städer främst inom två branscher: Jord & Skog & Energi (ca +12 %) och Tjänsteföretag (ca -12 %).

Alla arbetsställen – branschfördelning antal

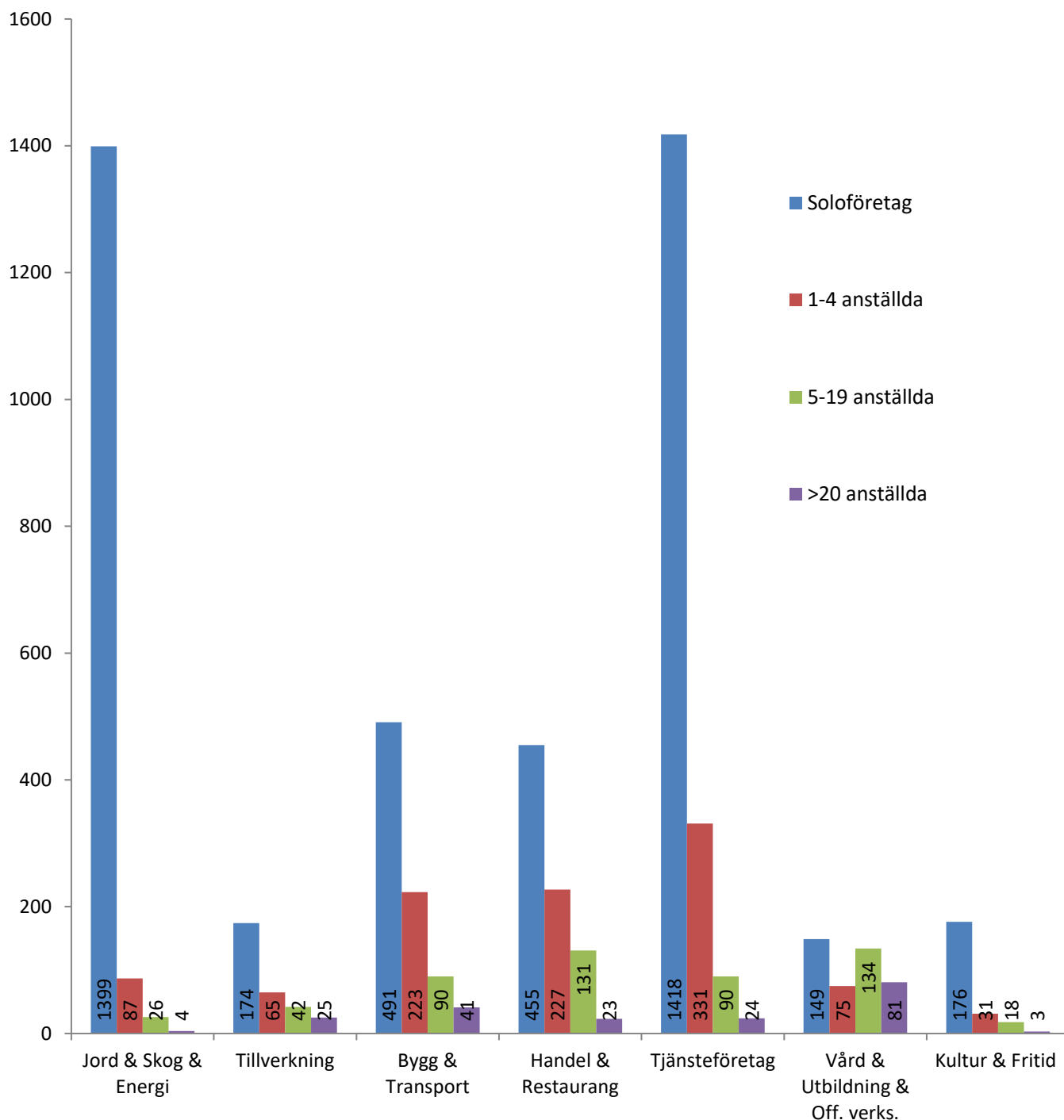
alla juridiska former, huvudkontor och filialer



Antal arbetsställen i Hässleholms kommun är flest inom Tjänsteföretag, Jord & Skog & Energi, Handel & Restaurang samt Bygg & Transport.

Alla arbetsställen – fördelning branscher och anställda

alla juridiska former, huvudkontor och filialer



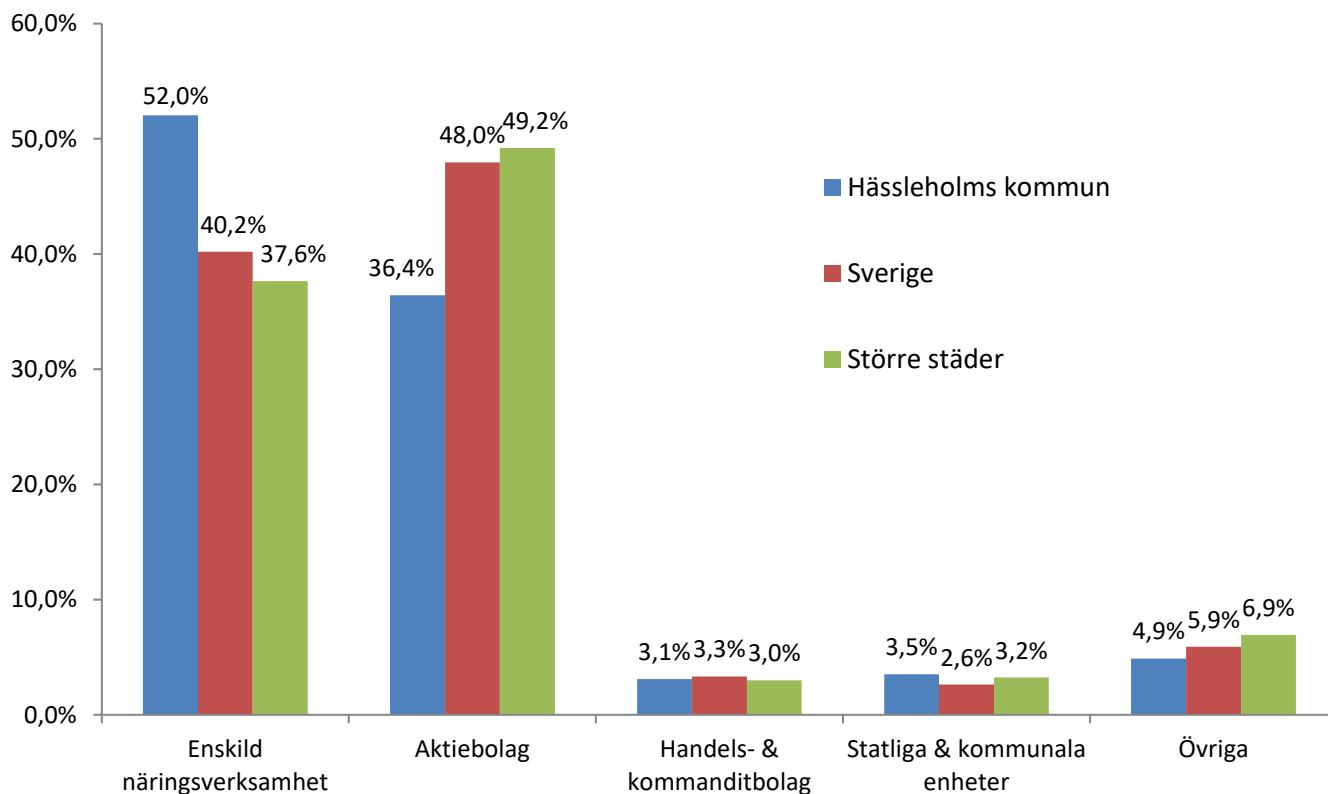
I diagrammet blir det tydligt att andelen soloföretag är stor inom alla branscherna i Hässleholms kommun: Jord & Skog & Energi (92,3 %), Tjänsteföretag (76,1 %), Kultur & Fritid (77,2 %), Bygg & Transport (58,1 %), Tillverkning (56,9 %), Handel & Restaurang (54,4 %) och Vård & Utbildning & Offentlig Verksamhet (33,9 %).

Alla arbetsställen - fördelning juridisk form

huvudkontor och filialer

Juridisk form	Antal
Aktiebolag	2198
Bank AB, Spar- och Föreningsbank, Kreditkassor, Hypoteksföreningar	6
Bostadsrättsföreningar	109
Ekonomiska föreningar	37
Enkla bolag, partsrederier, gruvbolag	60
Enskild näringsverksamhet	3140
Försäkringsbolag	2
Handels- och kommanditbolag	188
Registrerade trossamfund	17
Statliga och kommunala enheter samt organisationer	213
Stiftelser	4
Värdepappersfond	0
Övriga juridiska former	60
Uppgift saknas	0

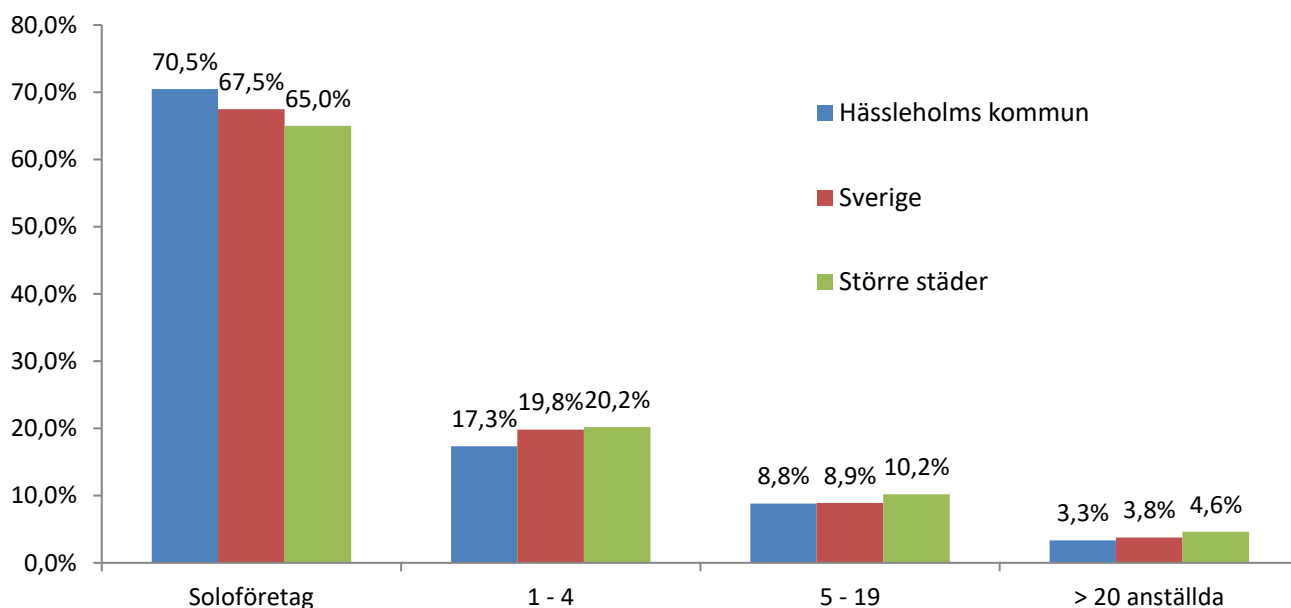
Fördelning juridiska formerna Hässleholms kommun, jämförelse med riket och större städer.



Hässleholms kommun skiljer sig mot riket och Större städer när det gäller enskilda firmor (+ ca 12 % och mer) och aktiebolag (- ca 12 % och mer).

Alla arbetsställen – fördelning antal anställda

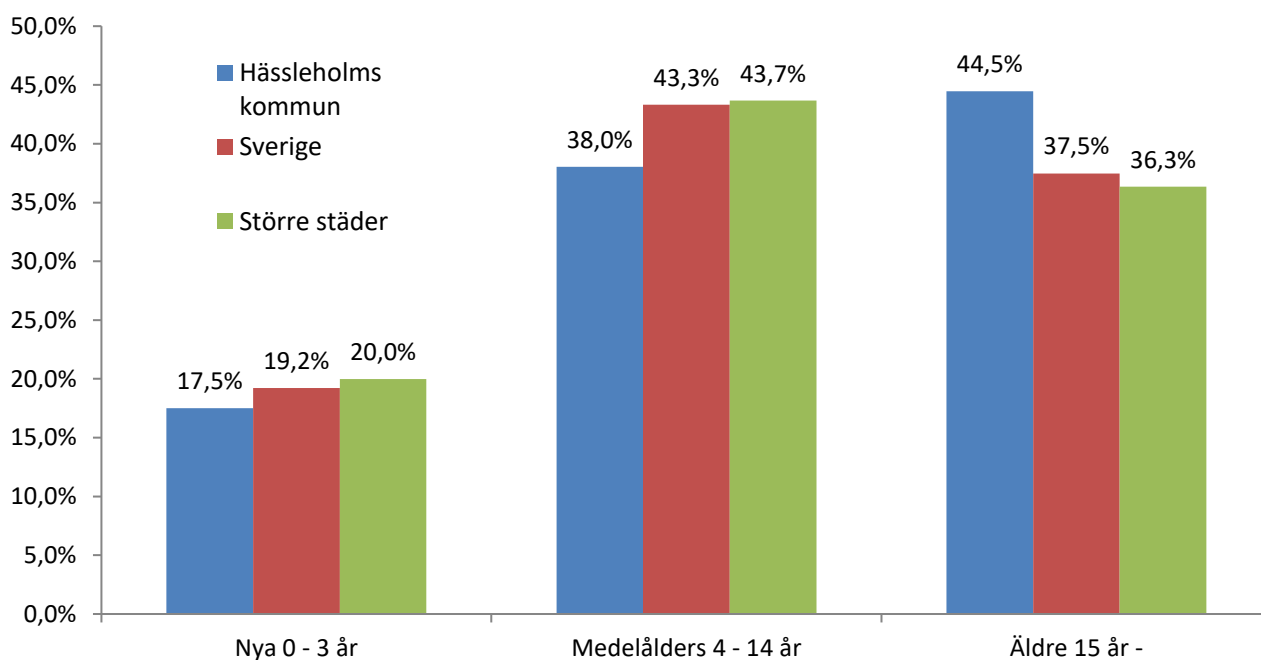
alla juridiska former, huvudkontor och filialer



Hässleholms kommun har en större andel soloföretag (+ 3 % och mer) jämfört med Sverige och Större städer.

Alla företag - åldersfördelning

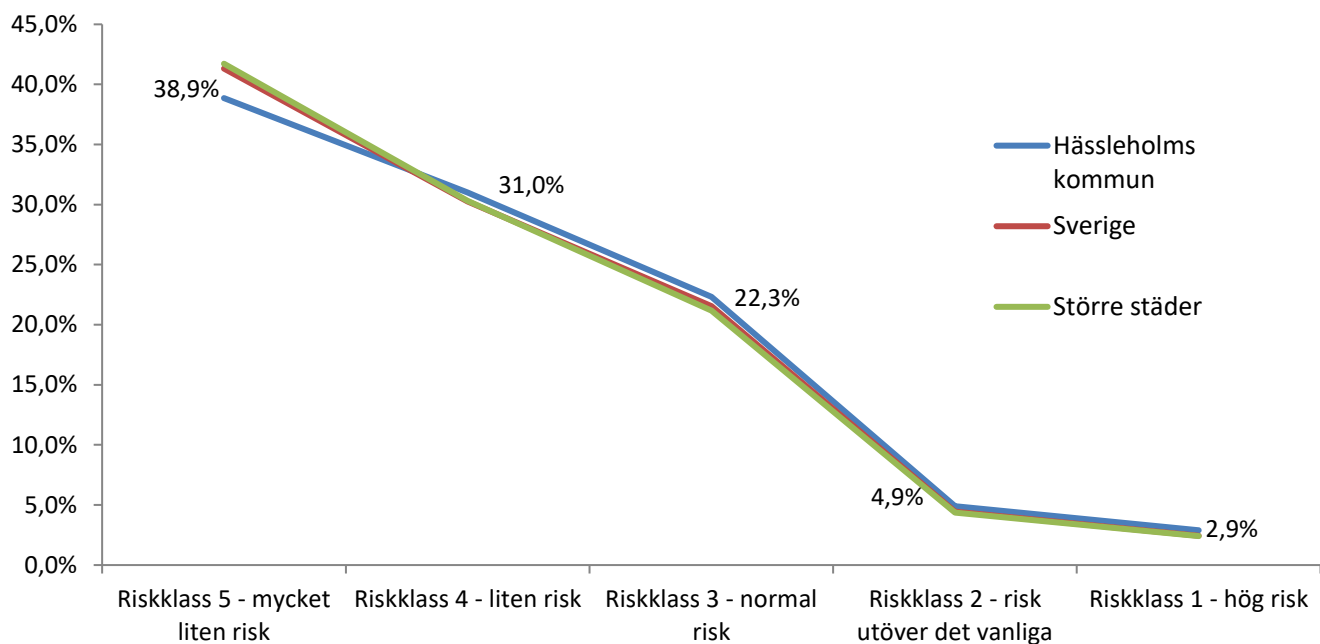
huvudkontor



Hässleholms kommun har en något mindre andel nya företag och en markant andel äldre företag än riket och Större städer. Knappt 45 % är äldre än 15 år.

Alla aktiebolag - riskklassfördelning

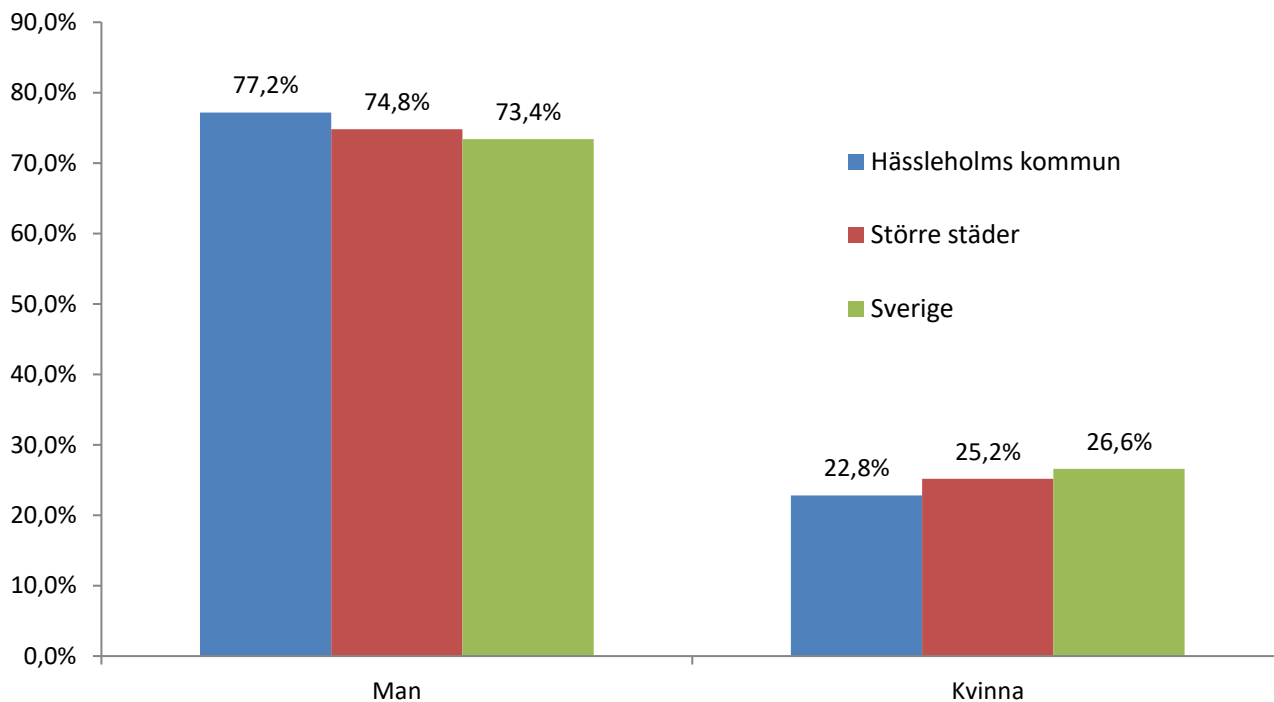
huvudkontor



Hässleholms kommuns riskklassfördelning ser liknande ut som för riket och gruppen Större städer. 92,2 % av företagen har en god kreditvärdighet riskklass 3-5 (mindre än 3 % risk att upphöra inom 12 mån).

Alla företag - könsfördelning

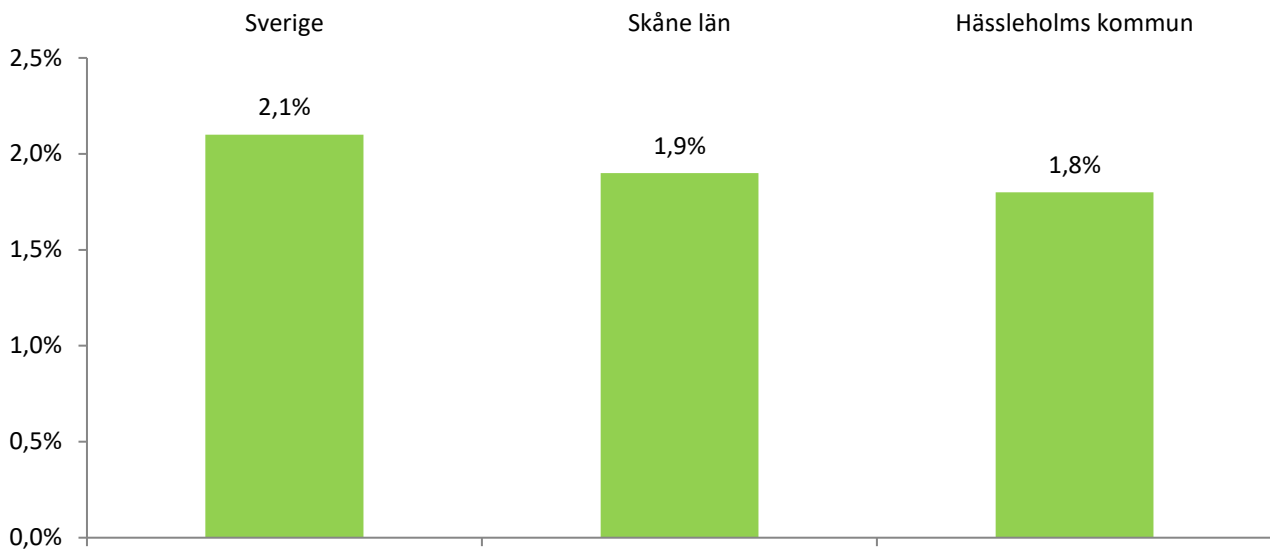
huvudkontor



Hässleholms kommun har något lägre andel kvinnligt drivna företag jämfört med riket, - 3,8 %, och även jämfört med Större städer, -2,4 %. De nystartade företagen visar på en större kvinnlig andel (31,8 %).

Alla företag – nettoförändringar kommun, län och rike 2020

huvudkontor



2020 har för Hässleholms kommun inneburit en positiv nettoförändring (antal företag), 1,8 %. Skåne län som helhet har ökat med 1,9 % och även Sverige med 2,1 %.

Sammanfattning Hässleholms kommun 2020

- Antal företag totalt vid årsskiftet 31 dec 2020 **5 571 st**
- Antal nystartade företag under året **372 st**
- Kvinnliga företagsledare nya företag **31,8 %**, jfr Sverige 33,4 %
- Antal konkurser **22 st**, minskning **15 %** mot fg år
- Nettoförändring **+1,8 %**
- Ökning **101** företag (+496 st -395 st)
- Bergendahl Food AB största företaget (oms. 9 987 mkr)
- Soloföretagens andel utgör ca **70 %**
- Antal aktiebolag i kommunen **2 198 st**
- Ca 36 % AB, 52 % enskilda firmor, 12 % övriga juridiska former
- 17 % nya företag 0-3 år, 38 % medelålders (4-14 år), 45 % äldre företag
- Drygt **92 %** av AB har bra kreditvärdighet enligt UC Riskklass 3-5
- **1,9 %** av AB (38 hk i kommunen) har nettoomsättning > 100 mkr
- Företag som drivs av kvinnor **22,8 %**, jfr Sverige 26,6 %