

## Mer information

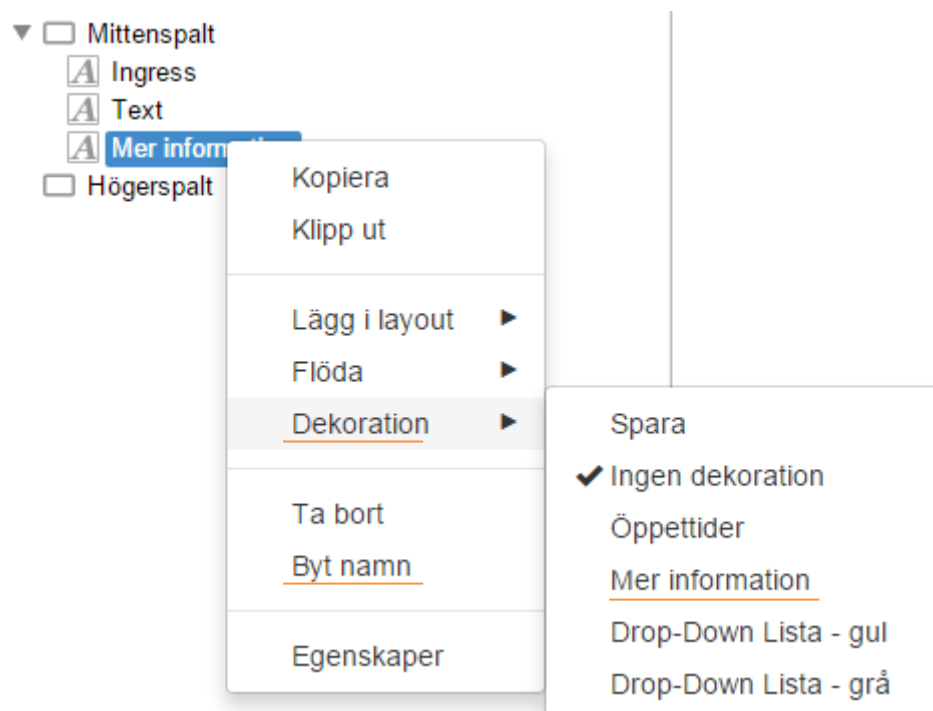
Mer information har fått en ny egenskap och är numera en dekoration. Det betyder att du nu kommer att kunna lägga in både länkar, filer och små informationstexter i rutan. Det betyder också att du numera kommer att kunna se rutan med alla länkar och filer som ligger i mer information även i editeringsläge.

Det du bör tänka på är att Mer information i första hand ska användas som en länk och fillista, alternativt väldigt kortfattad informationstext. Du bör också ha som regel att du alltid lägger en punktlista framför alla länkar och filer, så att de blir tydliga att urskilja.

Du bör också ha i åtanke att som regel lägga rutan Mer information underst, under allt innehåll på sidan. Det leder till att besökaren kommer att veta var man hittar mer information på alla sidor, vilket gör sidorna mer lättnavigerade.


### Så här gör du


Skapa ett textblock i mittenspalten. Döp om den till ett passande namn, exempelvis mer information. Högerklicka därefter igen på textblocket och välj Dekoration. Du får då upp ett antal olika alternativ, välj Mer information.




Rutan Mer information kommer upp på sidan. I rutan kan du därefter lägga till länkar, filer och text.

---

 Lyssna

 Skriv ut

 Kontakt











## Test 123

---

En underbart bra testsida

### Mer information

- [Övning 1](#)  (pdf, 81 kB)
- [Övning 2](#)  (pdf, 571.4 kB)
- [Övning 3](#)  (pdf, 193.1 kB)
- [Övning 4](#)  (pdf, 193.1 kB)

Del sidans innehåll:    

---