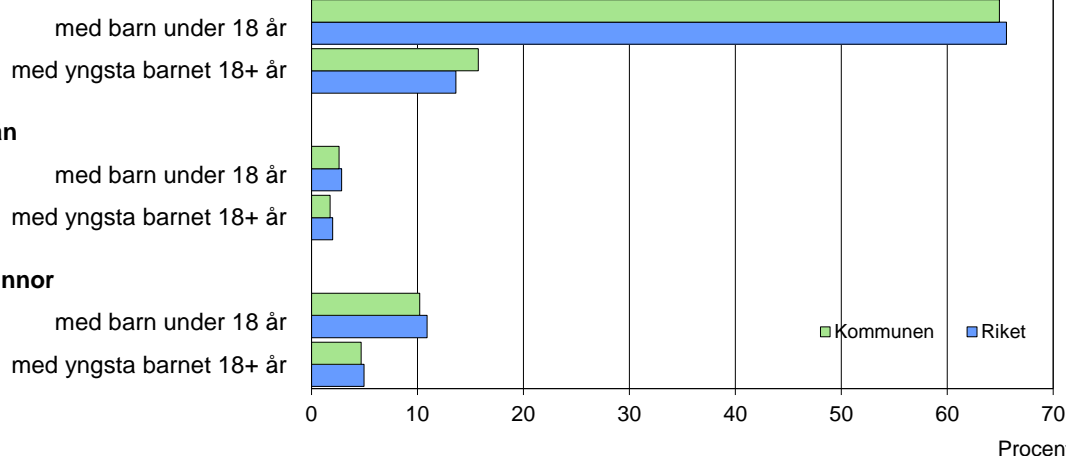
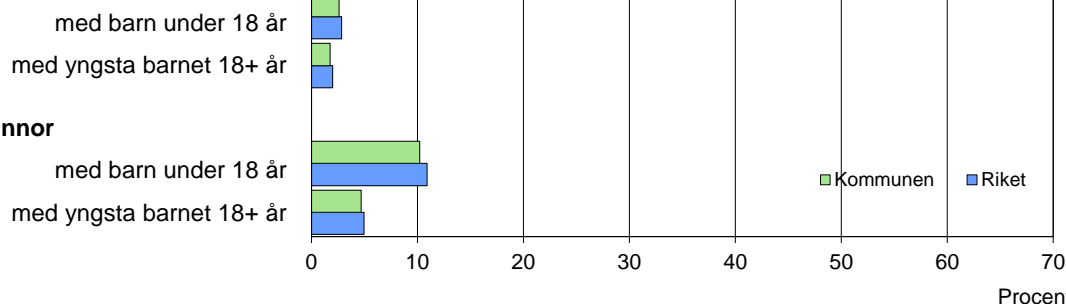


Barn och föräldrar efter familjetyp 2014

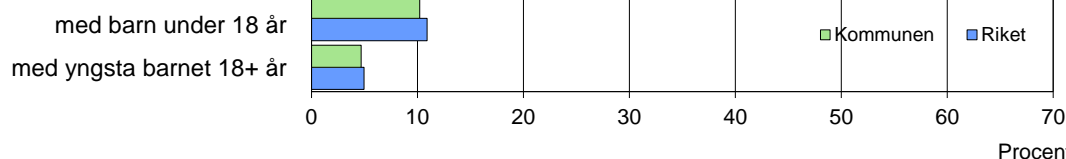
Sammanboende



Ensamstående män



Ensamstående kvinnor



Barn 0–17 år efter föräldrarnas sammanboendeform 2014

Sammanboendeform	Enligt folkbokföringen						Enl. unders. HEK	
	Kommunen			Riket			Riket 2013	
	Barn Antal	Medelantal % syskon*		Barn Antal 1 000-tal	Medelantal % syskon*		Barn Antal 1 000-tal	%
Barn till sammanboende	7 843	80	1,4	1 572	79	1,3	1 601	82
gifta	5 704	58	1,5	1 111	56	1,4	1 141	58
sambor m. gemensamma barn	2 139	22	1,1	462	23	1,1	416	21
sambor m. enbart särkullsbarn	44	2
Barn till ensamstående män	388	4	0,8	83	4	0,9	88	4
Barn till ensamstående kvinnor	1 523	16	1,1	322	16	1,1	275	14
Flyttat hemifrån eller ofullst. uppg.	8	0
Samtliga barn	9 799	100	1,3	1 985	100	1,3	1 964	100
Barn till sammanboende bor med båda biologiska föräldrar	7 312	93	1,4	1 483	94	1,3		
mor+styvfar	344	4	1,8	66	4	1,7		
far+styvmor	104	1	2,0	17	1	2,1		

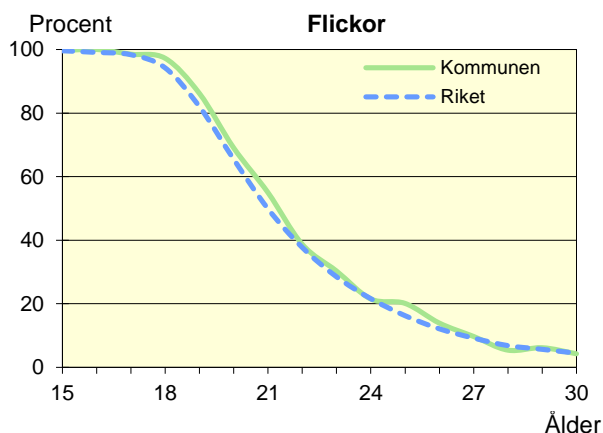
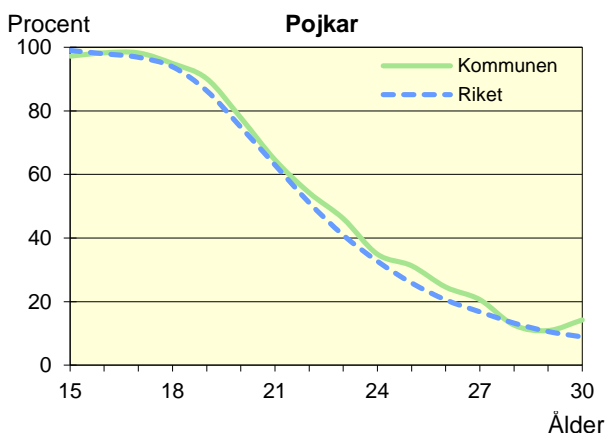
* Avser hemmaboende barn 0–21 år

Uppgifter saknas om "Barn till sambor med enbart särkullsbarn" p.g.a. brister i folkbokföringen. Dessa

barn ingår i någon av grupperna "Barn till ensamstående män" eller "Barn till ensamstående kvinnor".
Se vidare förklaringar i särskilt blad.

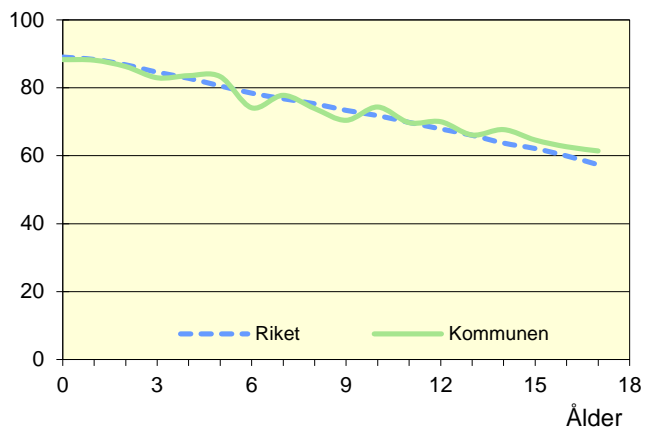
Hemmaboende ungdomar efter ålder 2014

Andel av ungdomarna i åldern 15–30 år som fortfarande bor hemma



Biologiska föräldrar 2014

Andel barn 0–17 år som bor med båda föräldrarna
Procent

**Barn som bor med båda föräldrarna 2014**

	Vid		
	6 års ålder	13 års ålder	17 års ålder
Kommunen	74	66	61
Riket	78	66	57

Andel (%) av alla i resp. ålder

Barn vilkas föräldrar separerat 2012–2014

Barnets ålder	Föräldrarna var		Separationer/100 barn	
	Gifta	Sambo	Kommunen	Riket
0–5 år	136	197	3,9	3,5
6–12 år	143	117	3,0	3,3
13–17 år	106	53	2,5	3,1
0–17 år	385	367	3,2	3,3

Svensk och utländsk bakgrund 2014

Födelseland	Procentuell fördelning Kommunen				Riket
	0–5 år	6–12 år	13–17 år	0–17 år	0–17 år
Barn födda i Sverige	96	91	88	92	92
båda föräld. födda i Sverige	69	71	72	70	66
en föräld. född utomlands	10	9	7	9	11
båda föräld. födda utomlands	16	10	9	12	13
Barn födda utomlands	4	9	12	8	8
därav adoptivbarn	0	1	1	0	1
Samtliga barn, %	100	100	100	100	100
Samtliga barn, antal	3 245	3 770	2 780	9 795	1 985 098

Barn till förvärvsarb. föräldrar 2014

Familjetyp	Andel (%) av barnen i resp. familjetyp	
	Kommunen	Riket
Sammanboende		
Pappa	89	90
Mamma	81	82
Ensamstående		
Pappa	82	86
Mamma	71	70

Föräldern förvärvsarbetar i november det aktuella året

Barn till arbetslösa föräldrar 2014

Familjetyp	Andel (%) av barnen i resp. familjetyp	
	Kommunen	Riket
Sammanboende		
Pappa	8	4
Mamma	6	5
Ensamstående		
Pappa	9	6
Mamma	7	7

Föräldern har varit arbetslös någon gång under året

Disponibel inkomst i familjer med barn 0–17 år 2014

Familjetyp	1 barn		2 barn		3 barn		4+ barn	
	Kom.	Riket	Kom.	Riket	Kom.	Riket	Kom.	Riket
Sammanboende föräldrar	490	530	521	572	516	569	471	500
Ensamstående pappor	271	301	319	343	316	349	..	321
Ensamstående mammor	225	247	262	280	282	291	288	308
Alla barnfamiljer	401	434	489	534	482	537	430	457

Avser medianinkomst, tkr