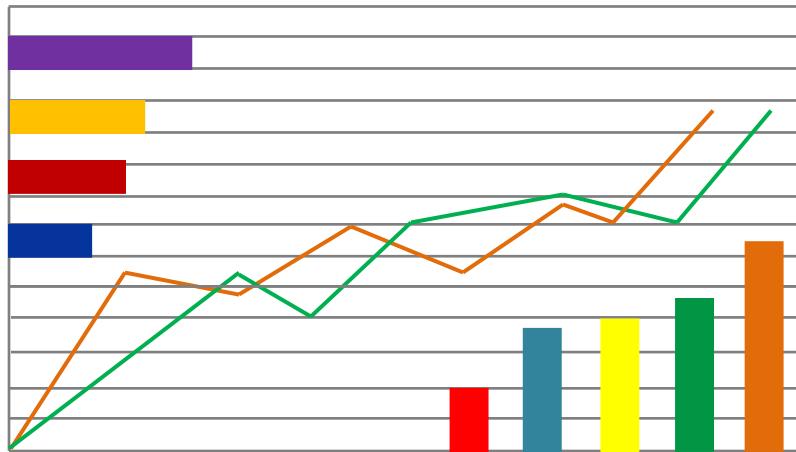


Näringslivsfakta 2015

Hässleholms kommun



rapport av

 **improvera**

auktoriserad agentur för
UC Marknadsinformation AB

Innehållsförteckning

Sida 1

Innehåll

Sida 2

Nystartade företag

Branschfördelning

Sida 3

Könsfördelning VD/ansvarig

Månadsfördelning

Fördelning företag startår 2012-2015

Sida 4

Nettotillväxt

Ökning och minskning företag

Sida 5

Alla företag och arbetsställen

Största 25 AB

Sida 6

Största 25 arbetsplatserna

Sida 7

Fördelning nettoomsättning %

Fördelning nettoomsättning antal

Sida 8

Fördelning branscher % och antal

Sida 9

Fördelning branscher och anställda

Sida 10

Fördelning juridiska former

Sida 11

Fördelning antal anställda

Åldersfördelning (nya, medelålders och äldre företag)

Sida 12

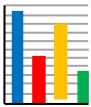
Fördelning UC Riskklass

Könsfördelning kvinnlig/manlig VD

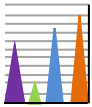
Sida 13

Nettotillväxt kommun, län och rike

Sammanfattning 2015



Näringslivsfakta - Hässleholms kommun



jan – dec 2015

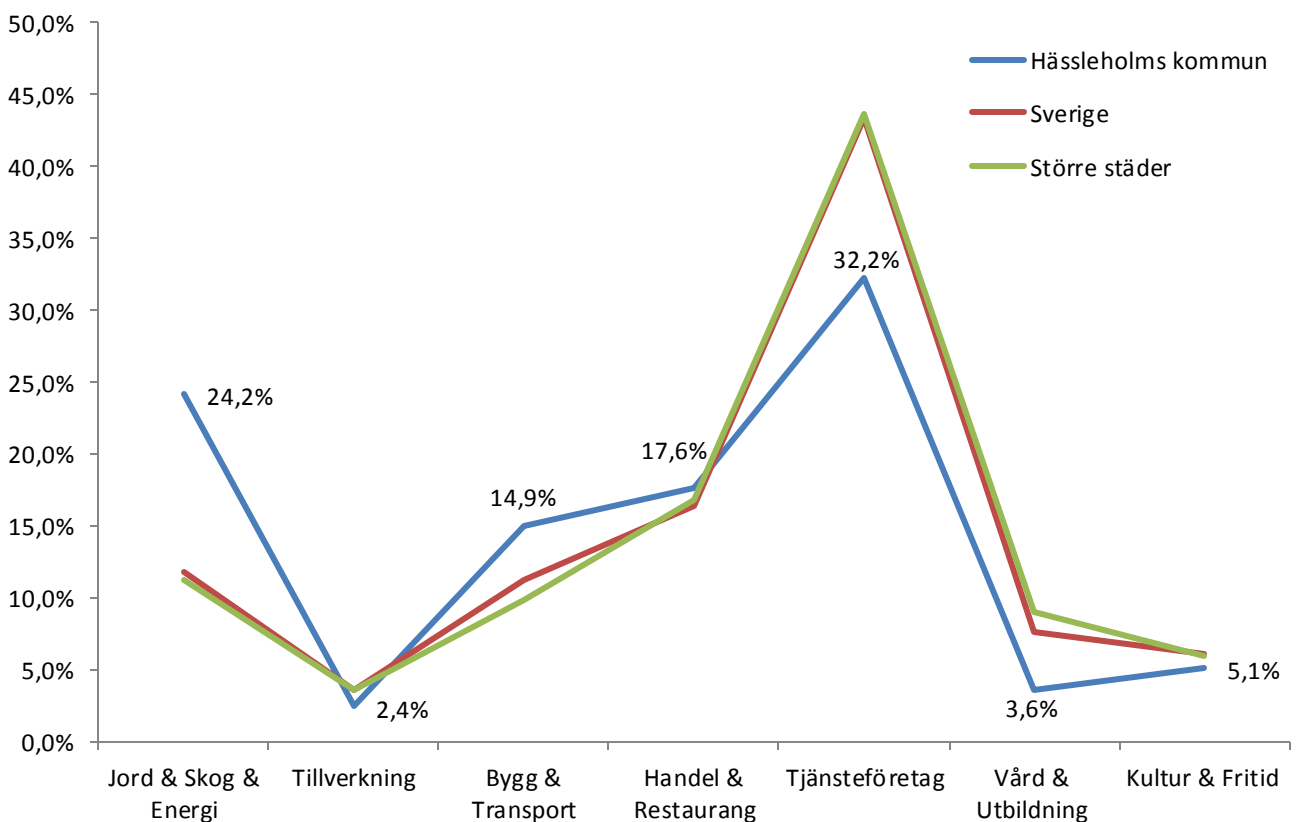
Information om alla aktiva företag* och arbetsställen** i Hässleholms kommun.
31/12 2015: totalt 5 327 företag (varav 335 nystartade 2015) samt 5 796 arbetsställen.

Företag*: inkluderar juridiska former aktieföretag (AB), handels- & kommanditbolag (HKB); enskild näringsverksamhet (EN), ekonomiska föreningar (EF) samt banker och försäkringsbolag. Endast aktiva företag som är registrerade för F-skatt, moms och/eller arbetsgivaravgift ingår, både huvudkontor och filialer räknas in.

Arbetsställen:** inkluderar ovanstående juridiska former samt ideella föreningar >1 anställda, bostadsrättsföreningar, stat & kommun, organisationer, stiftelser samt andra juridiska former. Hk+filialer.

Nystartade företag – branschfördelning

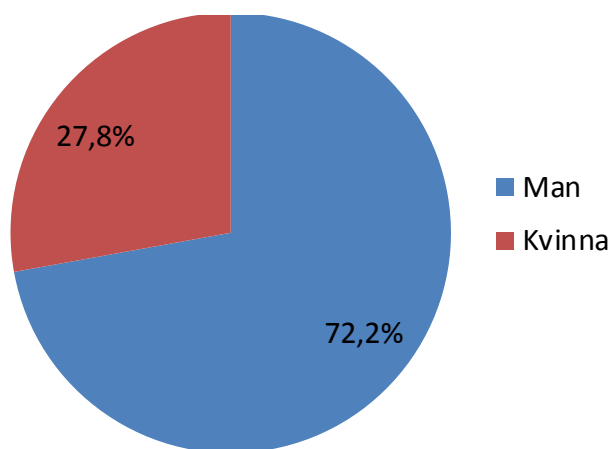
Det har startats **335** företag i Hässleholms kommun under 2015. Nedan ses en branschfördelning.



Största skillnaderna är inom Jord & Skog & Energi (ca +12 %) samt Tjänsteföretag (ca -11%) mot Sverige och Större Städer. Det beror på att Hässleholms kommun finns i en jordbruksregion. Den största sektorn **Tjänsteföretag** innefattar företag som erbjuder tjänster inom bl a IT, ekonomi, reklam, juridik, försäkring, uthyrning av fastigheter och maskiner, resor, städning, kropps- och hårvård.

Nystartade företag – fördelning kön, månad, år

Fördelning i kvinnlig/manlig VD, kontaktperson eller innehavare för nystartade företag.

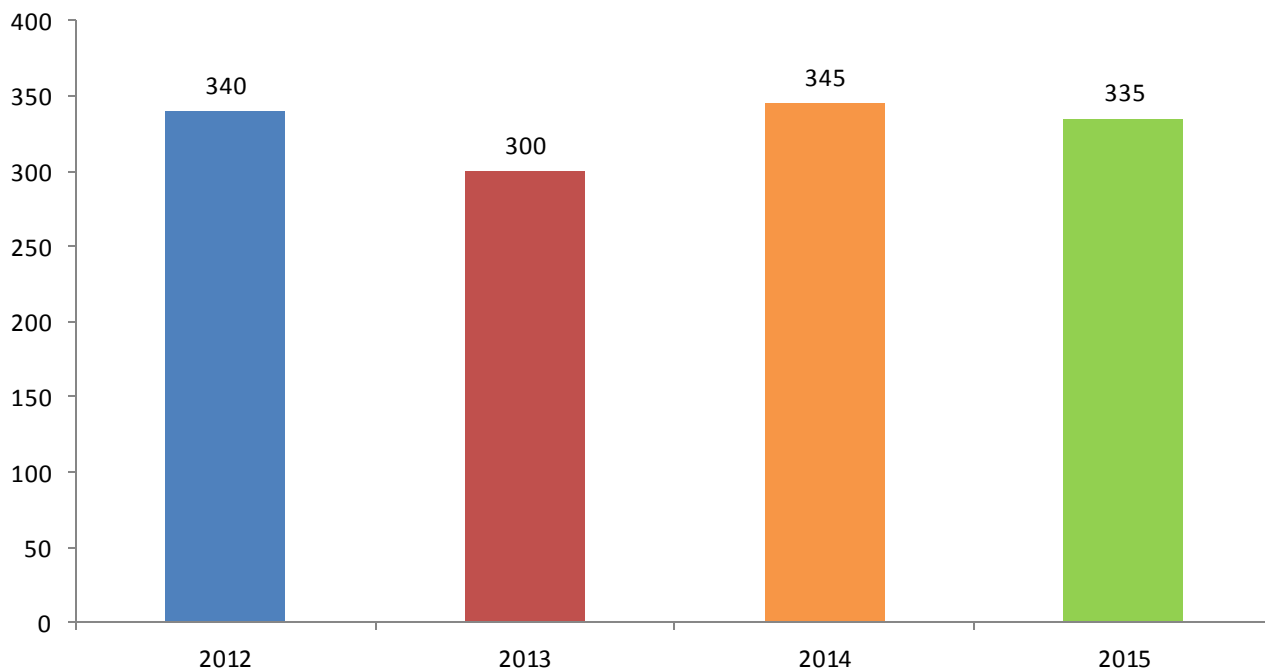


Hässleholms kommun har 5,9 % lägre andel kvinnliga företagsledare jämfört med rikssnittet som är på 33,7 %. Detta avser nystartade företag 2015.

Antal startade företag/månad under 2015. Totalt 335 företag.

Månad	Antal
Januari	30
Februari	28
Mars	34
April	32
Maj	33
Juni	33
Juli	26
Augusti	33
September	29
Oktober	30
November	27
December	10

Nystartade företag Hässleholms kommun 2012-2015



I Hässleholms kommun startar ca 300-350 företag per år. Antalet aktiva företag sjunker något per årskull eftersom några upphör varje år (siffrorna avser företag som startades).

Nettotillväxt Hässleholms kommun 2015

Ökning och minskning antal företag

Antal 31 dec 2014 5 214 st
Antal 31 dec 2015 **5 327 st**

Jan-dec 2015:

Nystartade företag 335 st
Nyinflyttade 86 st
Total ökning 421 st

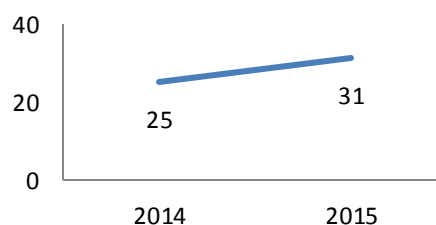
Upphörda* 192 st
Konkurser 31 st
Utflyttade 85 st
Total minskning - 308 st

Förändring antal företag 2014-2015 **+113 st**
Nettotillväxt **+2,2 %**

Enligt **konkursstatistik från UC** var antalet konkurser 25 st 2014 och 31 st 2015. Ökningen är därmed 24 % i kommunen.

För Sverige gäller en minskning med 8 %.

Antal konkurser
Hässleholms kommun



Upphörda*:

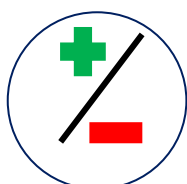
Avregistrerade, inaktiva, fusion, likvidation, överförda, kommission



421 företag har tillkommit (nystartade och nyinflyttade)



308 företag har försvunnit (upphörda och utflyttade)



Total ökning är 113 företag vilket ger nettotillväxten **+2,2 %** för Hässleholms kommun 2015 vad gäller antalet företag.

Alla aktiebolag – största omsättningen

Aktiebolag med huvudkontor i Hässleholms kommun, 30-i-topplista.

Rangordnas efter nettoomsättning enligt senaste bokslut.

Företagsnamn	Omsättning (tkr)	Förändring omsättning %	Ort
Bergendahl Food AB	8055387	4	Hässleholm
City Gross Sverige AB	7725841	3	Hässleholm
Ballingslöv AB	730331	16	Ballingslöv
Hilding Anders Sweden AB	699978	11	Hästveda
Finja Betong AB	691748	3	Finja
Finja Prefab AB	615643	-2	Finja
Göinge Bil AB	475937	9	Hässleholm
Stoby Måleri AB	446349	2	Hässleholm
Eolus Vind AB (PUBL).	423809	-61	Hässleholm
Backer Bhv AB	394870	-2	Sösååala
Eko-Gruppen Hässleholm AB	372818	6	Hässleholm
Rp Frukt AB	329687	12	Hässleholm
Tbj Stormarknad AB	304131	5	Hässleholm
Furninova AB	300431	13	Bjärnum
Vida Hn AB	289303	23	Hässleholm
Hässleholm Miljö AB	251213	-6	Hässleholm
Emmaljunga Barnvagnsfabrik AB	250083	4	Vittsjö
Dlh Sverige AB	231668	-29	Hässleholm
Skånetimmer AB	228969	24	Hässleholm
Sven Jinert AB	205996	40	Hässleholm
Va Components i Hässleholm AB	193294	-4	Hässleholm
Hässleholms Storbutik AB	172796	1	Hässleholm
Hässlehem AB	140126	2	Hässleholm
Specialvirke Värmland AB	138716	-25	Hässleholm
Veab Heat Tech AB	135122	2	Hässleholm
Wiwood AB	130140	-14	Vittsjö
Hässleholm Teknik AB	127905	4	Hässleholm
Hälsoringen Vård AB	125782	13	Hässleholm
Kgt Trafik AB	125101	15	Hässleholm
Food 4 You i Hässleholm AB	121249	-11	Hässleholm

Av de 30 aktiebolagen i topplistan har ungefär 2/3 haft en stigande omsättning och 1/3 en sjunkande omsättning mot föregående års bokslut.

Alla arbetsställen – största arbetsplatserna

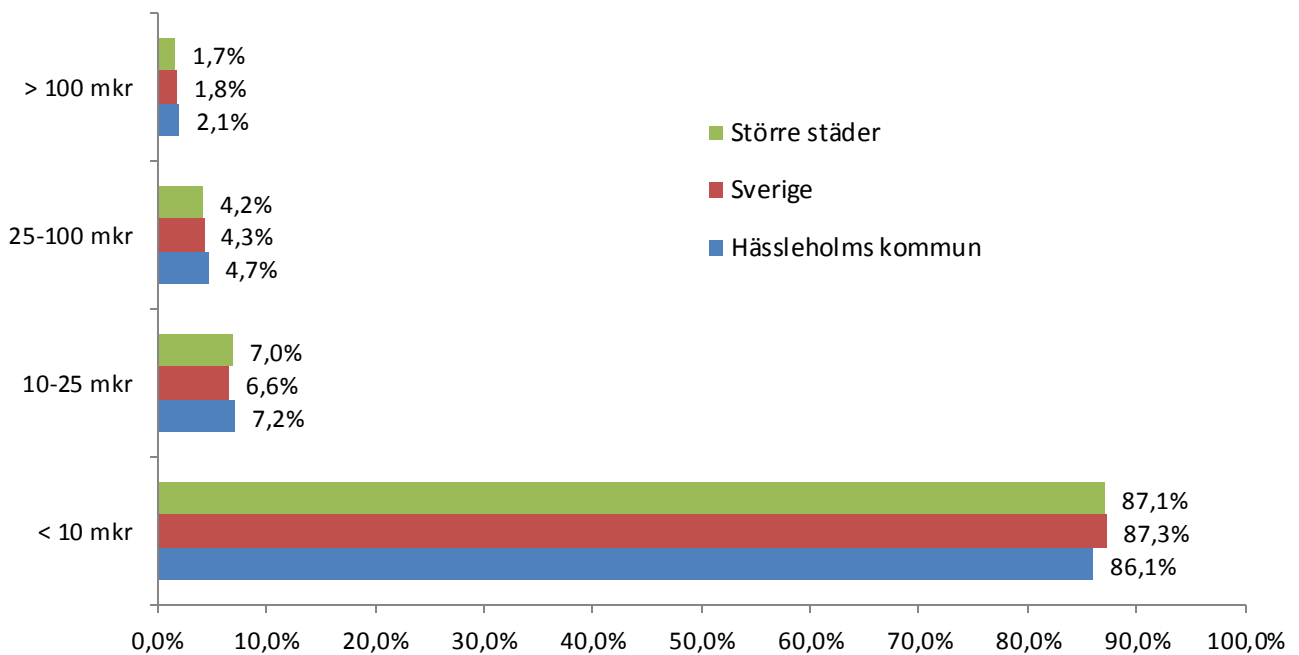
Alla juridiska former, huvudkontor och filialer. Arbetsplatser med minst 100 anställda enligt arbetsgivarnas uppgifter till SCB. Anges alltid i intervall, inte exakt.

Arbetsgivare	Namn arbetsställe	Antal antällda	Ort
Skåne Läns Landsting	Hässleholms Sjukhusorganisation	500 - 999	Hässleholm
Bergendahl Food AB		500 - 999	Hässleholm
Ballingslöv AB		200 - 499	Ballingslöv
Hässleholm Teknik AB		200 - 499	Hässleholm
Backer Bhv Aktiebolag		200 - 499	Sösådala
Läreda Mekan AB		100 - 199	Hässleholm
Skåne Läns Landsting	Psykiatri Skåne Hässleholms Sjukhus	100 - 199	Hässleholm
Hässleholms Kommun	Norrängsskolan	100 - 199	Hässleholm
Hässleholms Kommun	Jacobsskolan	100 - 199	Hässleholm
Samhall AB	Lokalvård och Bemanning	100 - 199	Hässleholm
Stoby Måleri AB		100 - 199	Hässleholm
Hässleholms Kommun	Tekniska Skolan	100 - 199	Hässleholm
Rp Fukt AB		100 - 199	Hässleholm
Bombardier Transportation Sweden AB	Hässleholm	100 - 199	Hässleholm
Hässleholms Kommun	Stadshuset	100 - 199	Hässleholm
Skåne Läns Landsting	Skånetrafiken	100 - 199	Hässleholm
Finja Prefab AB		100 - 199	Finja
Apoteket AB	Distansapoteket Hässleholm	100 - 199	Hässleholm
Försvarmakten	Hässleholm	100 - 199	Hässleholm
Hilding Anders Sweden AB		100 - 199	Hästveda

Det finns 20 arbetsplatser med > 100 anställda av totalt 5 795 st. Hur övriga arbetsplatser fördelar sig storleksmässigt syns i diagram i rapporten.

Alla aktiebolag – fördelning nettoomsättning procent

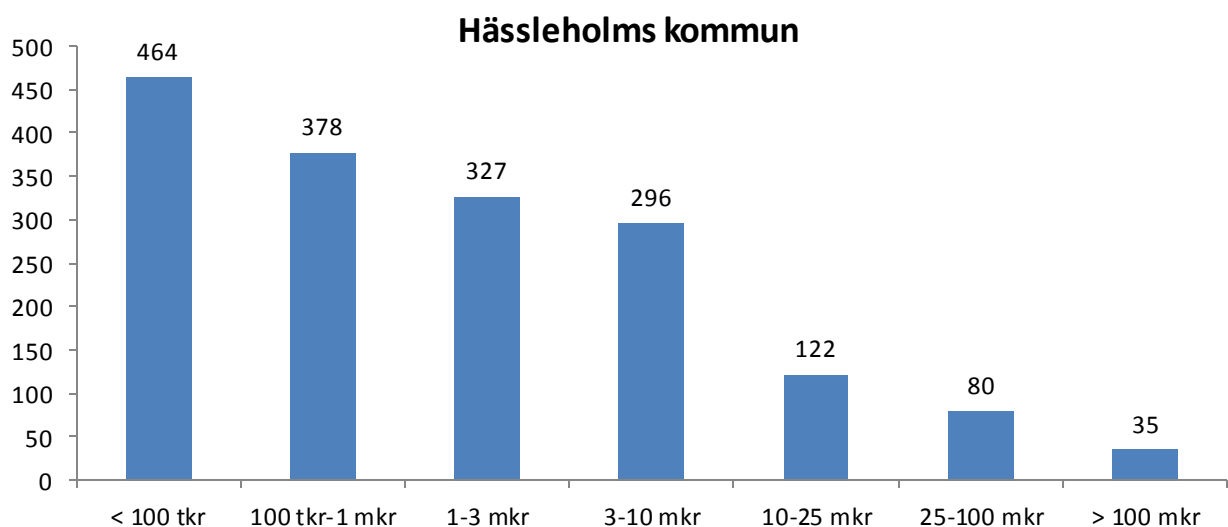
huvudkontor i kommun, län och rike



Flertalet aktiebolag (tot 1 702 hk AB) har en årsomsättning under 10 mkr (86,1 %). Hässleholms kommun har ungefär samma värden som Sverige och Större städer i de olika intervallen.

Alla aktiebolag – fördelning nettoomsättning antal

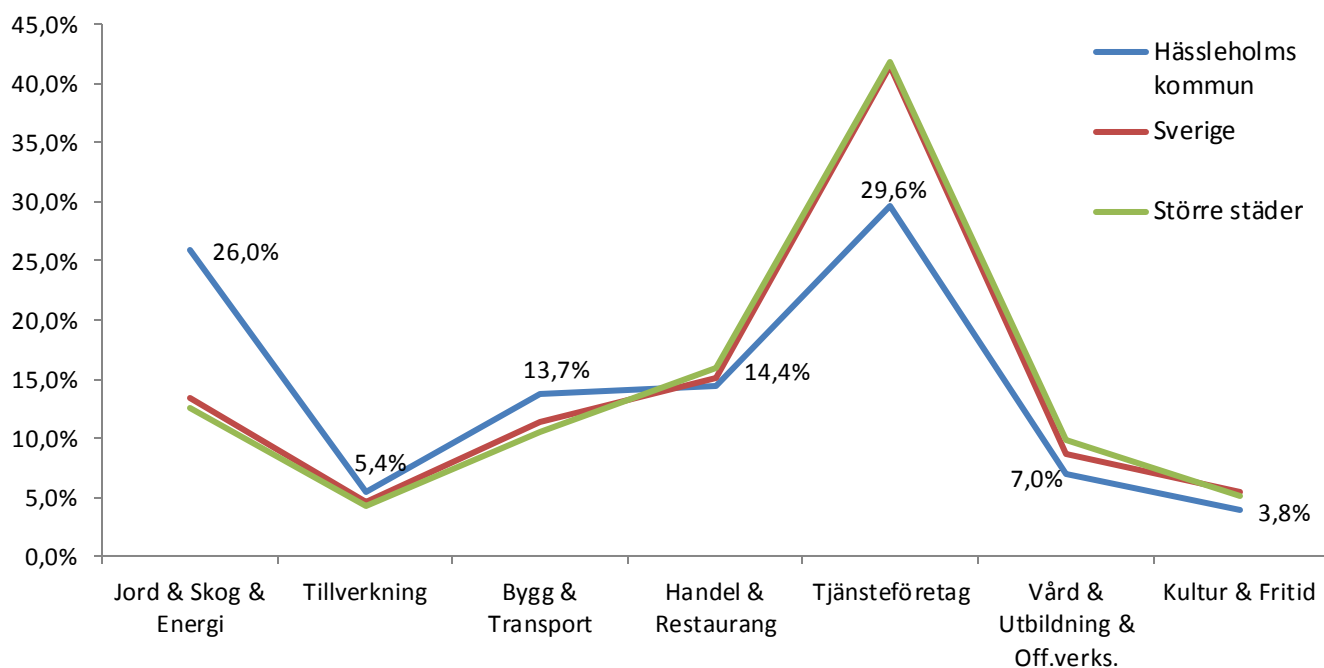
huvudkontor i Hässleholms kommun



Ett stort antal av de 1702 aktiebolagen har som sagt en årsomsättning under 10 mkr, det rör sig om 1465 st. 237 aktiebolag har en omsättning över 10 mkr varav 35 st över 100 mkr.

Alla arbetsställen – branschfördelning procent

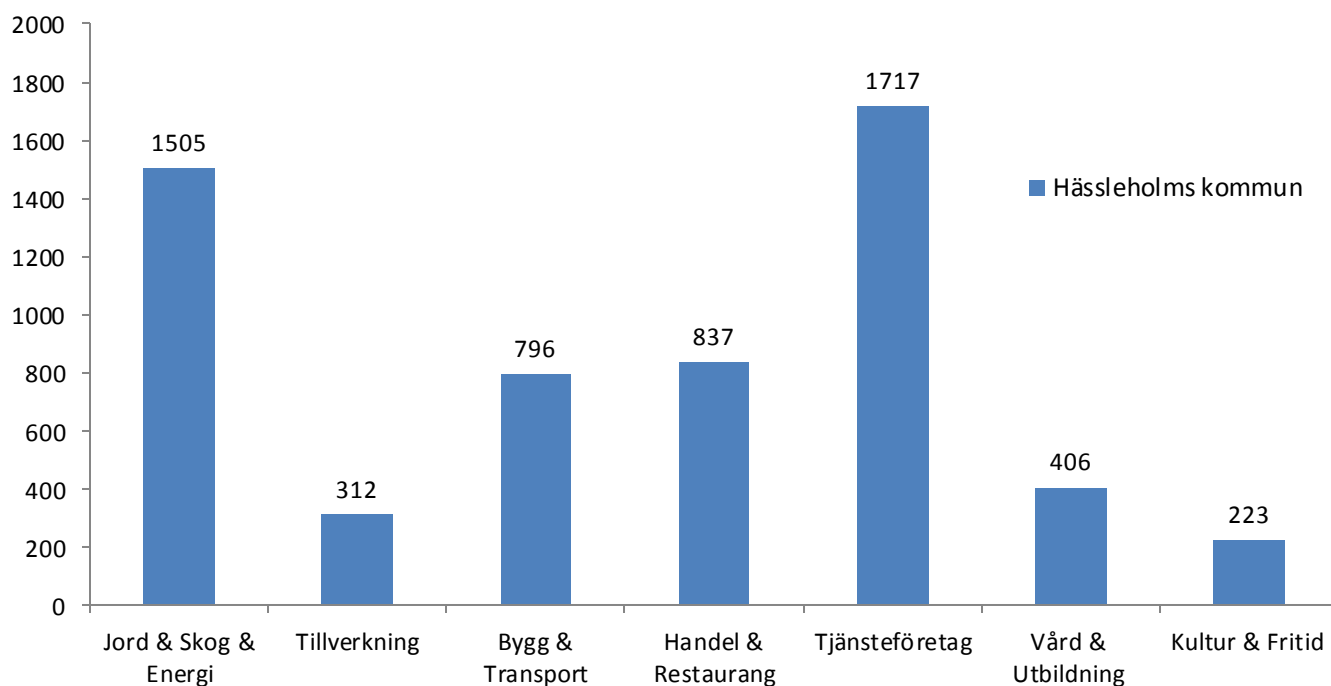
alla juridiska former, huvudkontor och filialer



Kommunen skiljer sig mot riket och Större städer främst inom två branscher: Jord & Skog & Energi (+12 % och mer) och Tjänsteföretag (-11 % och mer).

Alla arbetsställen – branschfördelning antal

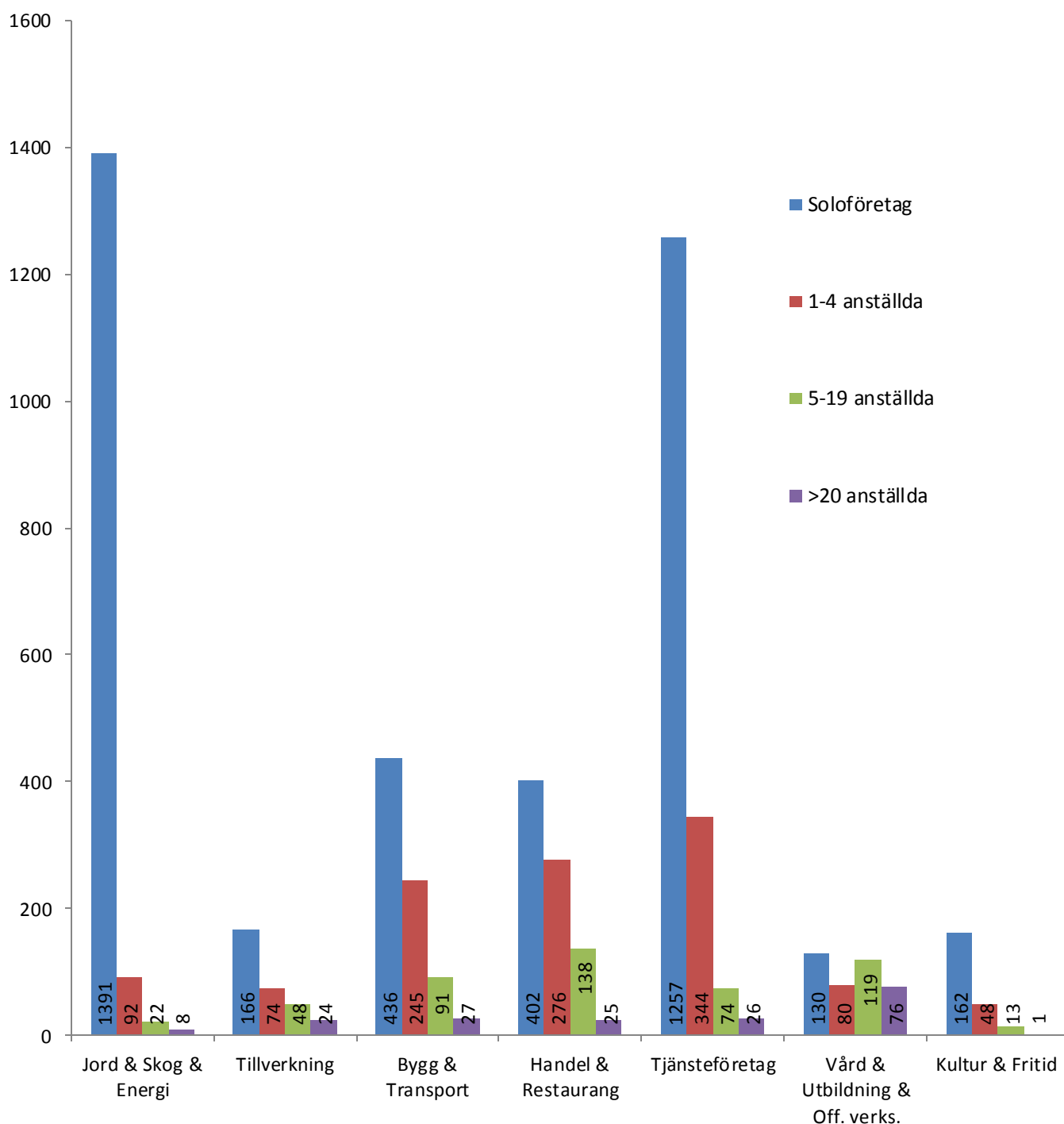
alla juridiska former, huvudkontor och filialer



Antal arbetsställen i Hässleholms kommun är flest inom Tjänsteföretag, Jord & Skog & Energi och Handel & Restaurang.

Alla arbetsställen – fördelning branscher och anställda

alla juridiska former, huvudkontor och filialer



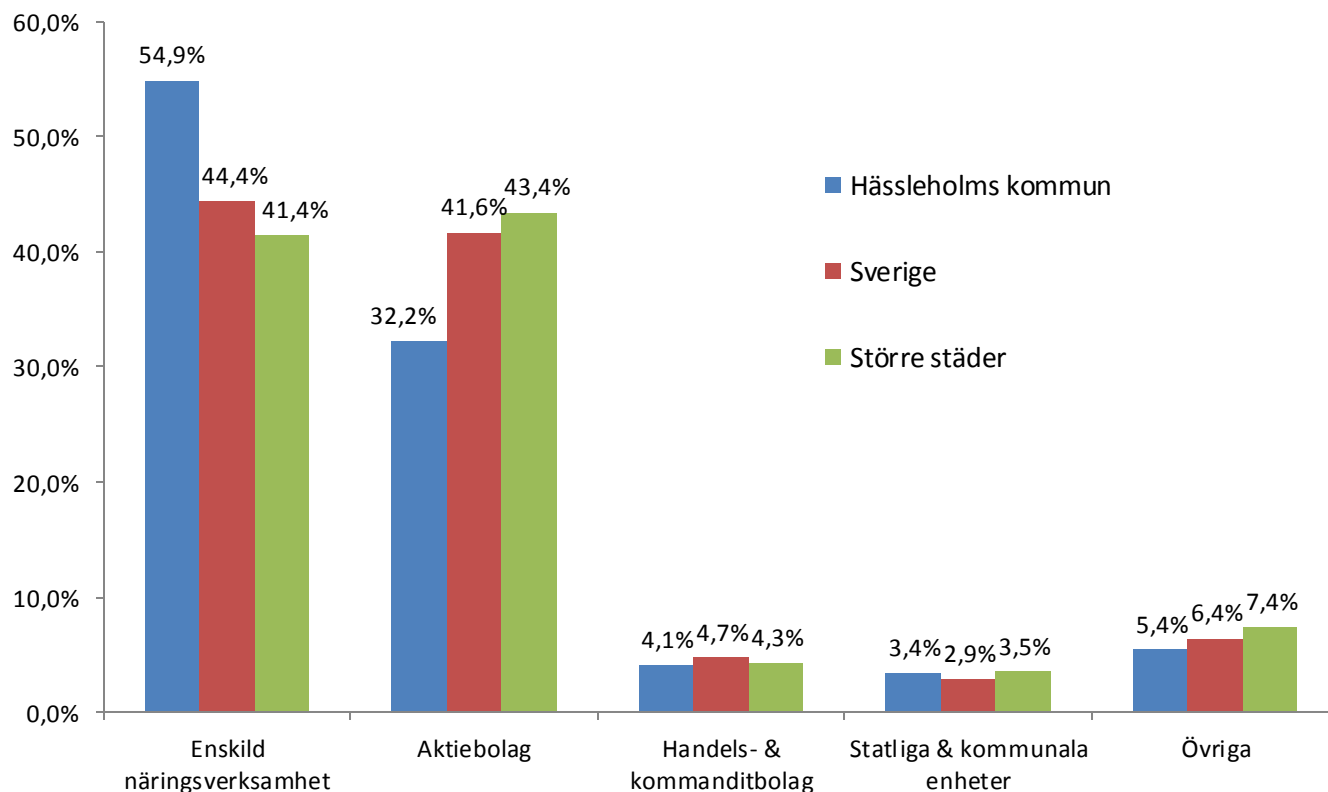
I diagrammet blir det tydligt att andelen soloföretag är stor inom alla branscherna i Hässleholms kommun: Jord & Skog & Energi (91,9 %), Tjänsteföretag (73,9 %), Kultur & Fritid (72,3 %), Bygg & Transport (54,6 %), Tillverkning (53,2 %), Handel & Restaurang (47,8 %) och Vård & Utbildning & Offentlig Verksamhet (32,1 %).

Alla arbetsställen - fördelning juridisk form

huvudkontor och filialer

Juridisk form	Antal
Aktiebolag	1867
Bank AB, Spar- och Föreningsbank, Kreditkassor, Hypoteksföreningar	12
Bostadsrättsföreningar	98
Ekonomiska föreningar	30
Enkla bolag, partsrederier, gruvbolag	64
Enskild näringsverksamhet	3180
Försäkringsbolag	2
Handels- och kommanditbolag	236
Registrerade trossamfund	19
Statliga och kommunala enheter samt organisationer	198
Stiftelser	4
Värdepappersfond	0
Övriga juridiska former	86
Uppgift saknas	0

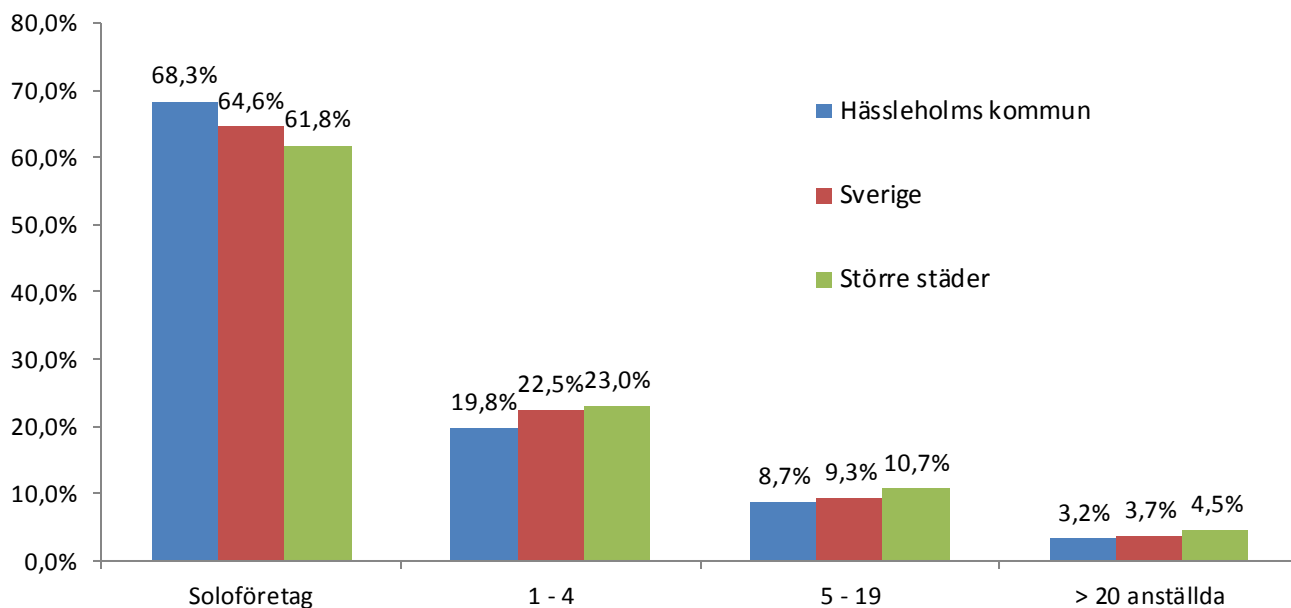
Fördelning juridiska formerna Hässleholms kommun, jämförelse med riket och större städer.



Hässleholms kommun skiljer sig mot riket och Större städer när det gäller enskilda firmor (+ 10 % och mer) och aktiebolag (ca -9 % och mer).

Alla arbetsställen – fördelning antal anställda

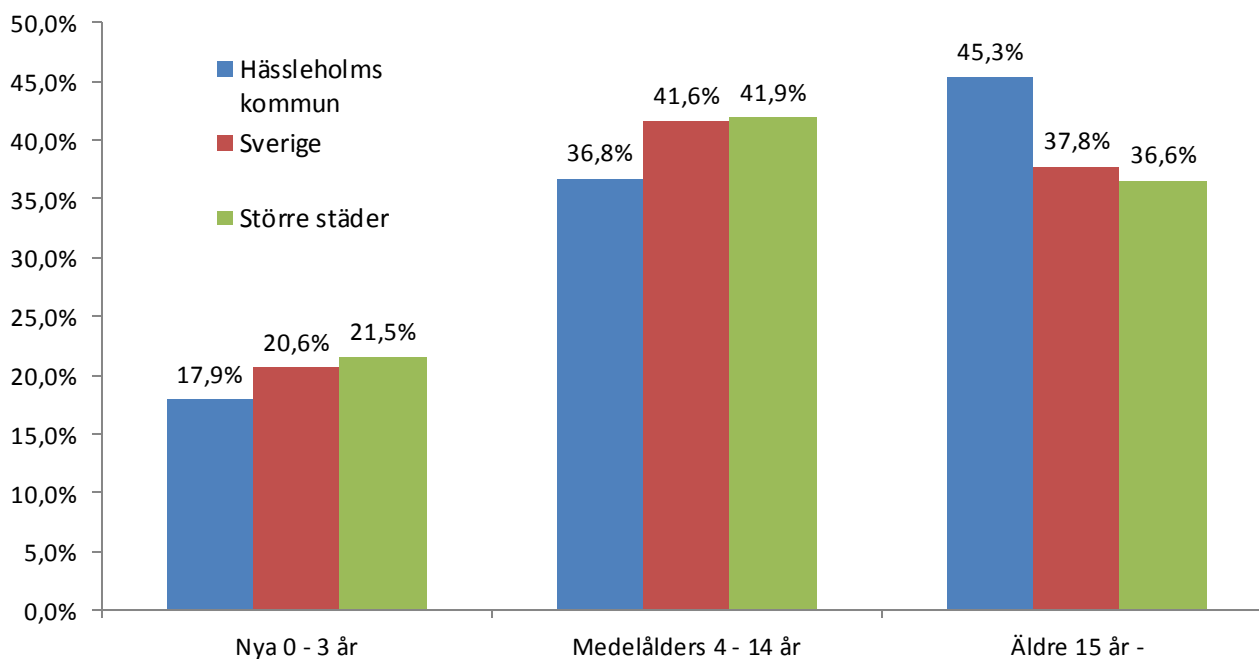
alla juridiska former, huvudkontor och filialer



Hässleholms kommun har en större andel soloföretag (+ 4 % och mer) jämfört med Sverige och Större städer.

Alla företag - åldersfördelning

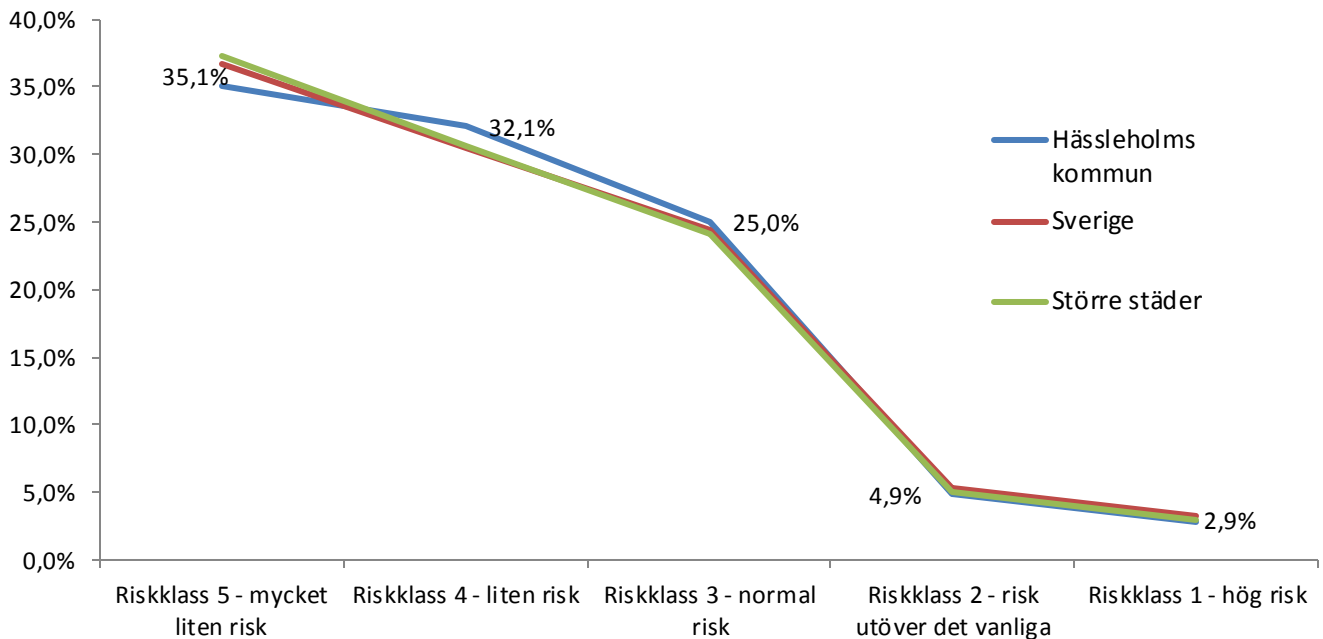
huvudkontor



Hässleholms kommun har en något mindre andel nya företag och en markant andel äldre företag än riket och Större städer. Drygt 45 % är äldre än 15 år.

Alla aktiebolag - riskklassfördelning

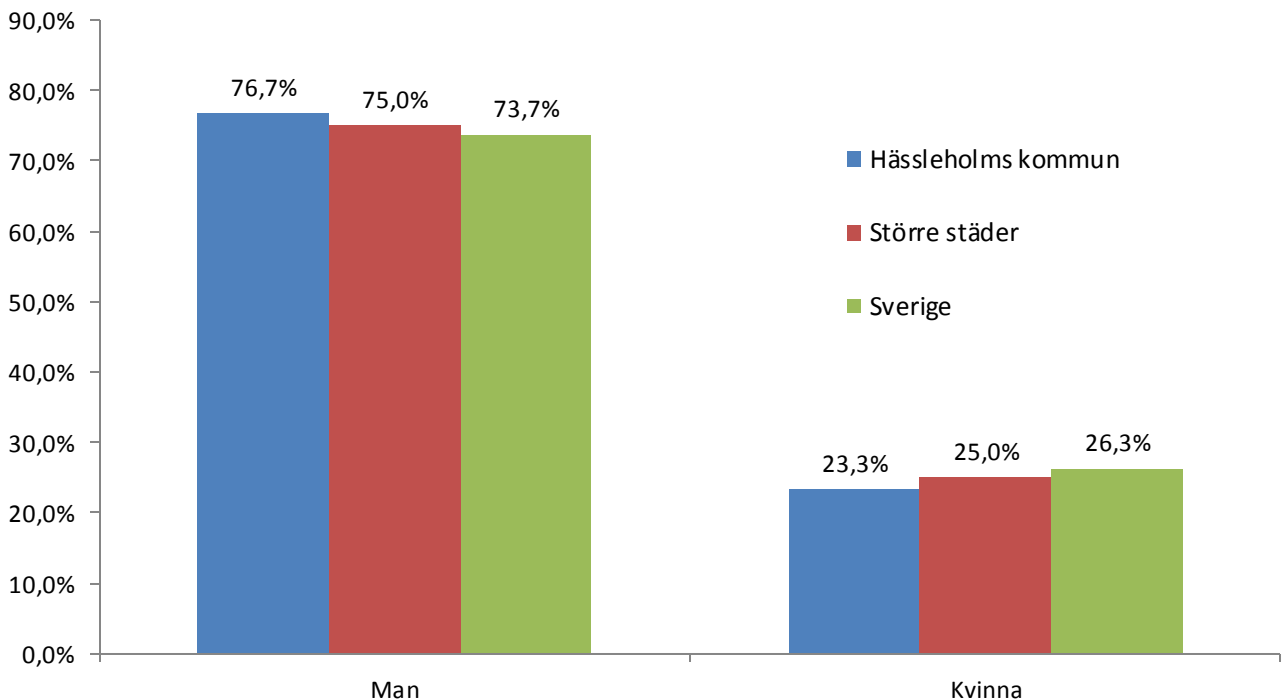
huvudkontor



Hässleholms kommuns riskklassfördelning ser liknande ut som för riket och gruppen Större städer. 92,3 % av företagen har en god kreditvärdighet riskklass 3-5 (mindre än 3 % risk att upphöra inom 12 mån).

Alla företag - könsfördelning

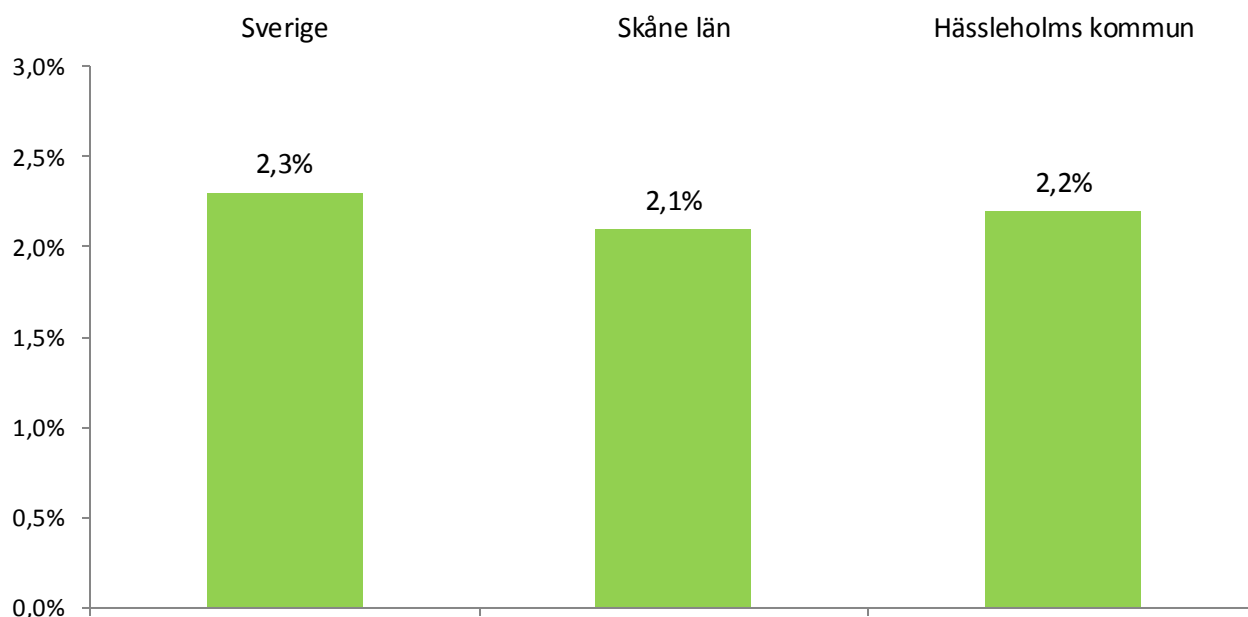
huvudkontor



Hässleholms kommun har något lägre andel kvinnligt drivna företag jämfört med riket, - 3,0%, och även jämfört med Större städer, -1,7%. De nystartade företagen visar på en större kvinnlig andel (27,8%).

Alla företag – nettotillväxt kommun, län och rike 2015

huvudkontor



2015 har för Hässleholms kommun inneburit en positiv nettotillväxt, +2,2 %. Skåne län som helhet har ökat med 2,1% och Sverige med 2,3 %.

Sammanfattning Hässleholms kommun 2015

- Antal företag totalt vid årsskiftet 15/16 **5 327 st**
- Antal nystartade företag under året **335 st**
- Kvinnliga företagsledare nya företag **27,8 %**, jfr Sverige 33,7 %
- Antal konkurser **31 st**, ökning **24 %** mot fg år
- Nettotillväxt **+2,2 %** mot fg år
- Ökning **113** företag (421 st -308 st)
- Bergendahl Food AB största företaget (oms 8 055 mkr)
- Soloföretagens andel utgör **68,3 %**
- Antal aktiebolag hk i kommunen **1 702 st**
- Ca 32 % AB, 55 % enskilda firmor och 13 % övriga juridiska former
- 18 % nya företag 0-3 år, 37 % medelålders (4-14 år), 45 % äldre företag
- Ca **92 %** av AB har bra kreditvärdighet enl UC Riskklass 5
- Ca **2,1 %** av AB (hk i kommunen) har nettoomsättning > 100 mkr
- Företag som drivs av kvinnor **23,3 %**, jfr Sverige 26,3 %