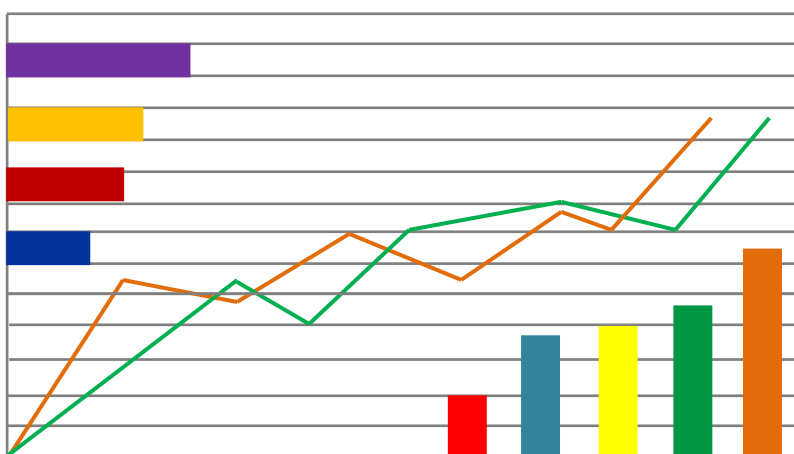


Näringslivsfakta 2016

Hässleholms kommun



rapport av

 **improvera**

auktoriserad agentur för
UC Marknadsinformation AB

Innehållsförteckning

Sida 1

Innehåll

Sida 2

Nystartade företag

Branschfördelning

Sida 3

Könsfördelning VD/ansvarig

Månadsfördelning

Fördelning företag startår 2013-2016

Sida 4

Nettotillväxt

Ökning och minskning företag

Sida 5

Alla företag och arbetsställen

Största 30 AB

Sida 6

Största arbetsplatserna

Sida 7

Fördelning nettoomsättning %

Fördelning nettoomsättning antal

Sida 8

Fördelning branscher % och antal

Sida 9

Fördelning branscher och anställda

Sida 10

Fördelning juridiska former

Sida 11

Fördelning antal anställda

Åldersfördelning (nya, medelålders och äldre företag)

Sida 12

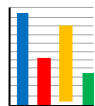
Fördelning UC Riskklass

Könsfördelning kvinnlig/manlig VD

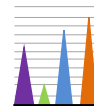
Sida 13

Nettotillväxt kommun, län och rike

Sammanfattning 2016



Näringslivsfakta - Hässleholms kommun



jan – dec 2016

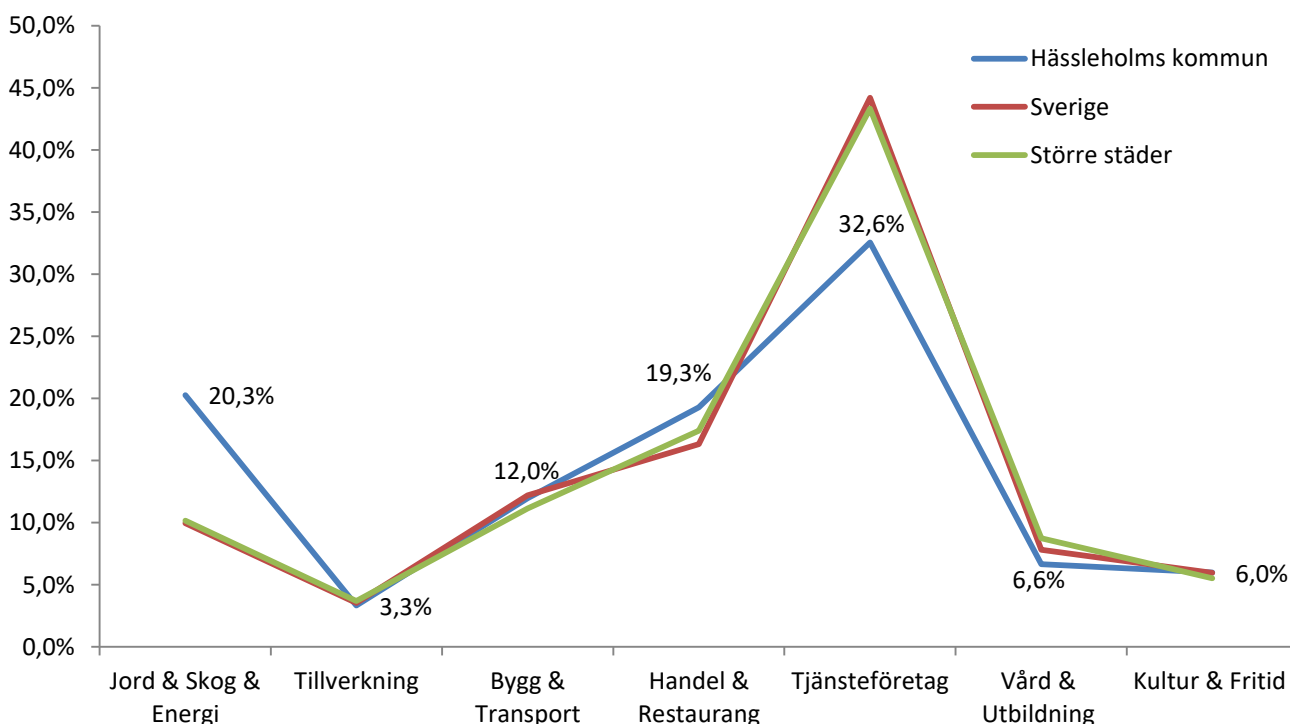
Information om alla aktiva företag* och arbetsställen** i Hässleholms kommun.
31/12 2016: totalt 5 382 företag (varav 301 nystartade 2016) samt 5 860 arbetsställen.

Företag*: inkluderar juridiska former aktiebolag (AB), handels & kommanditbolag (HKB); enskild näringsverksamhet (EN), ekonomiska föreningar (EF) samt banker och försäkringsbolag. Endast aktiva företag som är registrerade för F-skatt, moms och/eller arbetsgivaravgift ingår, både huvudkontor och filialer räknas in.

Arbetsställen:** inkluderar ovanstående juridiska former samt ideella föreningar >1 anställda, bostadsrättsföreningar, stat & kommun, organisationer, stiftelser samt andra juridiska former. Hk-filialer.

Nystartade företag – branschfördelning

Det har startats **301** företag i Hässleholms kommun under 2016. Nedan ses en branschfördelning.

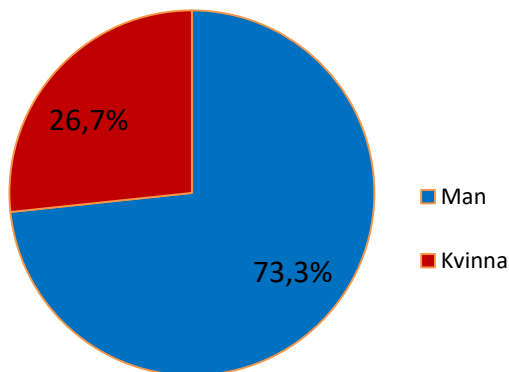


Största skillnaderna är inom Jord & Skog & Energi (ca +10 %) samt Tjänsteföretag (ca -11%) mot Sverige och Större Städer. Det beror på att Hässleholms kommun finns i en jordbruksregion.

Den största sektorn Tjänsteföretag innefattar företag som erbjuder tjänster inom bl a IT, ekonomi, reklam, juridik, försäkring, uthyrning av fastigheter och maskiner, resor, städning, kropps- och hårvård.

Nystartade företag – fördelning kön, månad, år

Fördelning i kvinnlig/manlig VD, kontaktperson eller innehavare för nystartade företag.

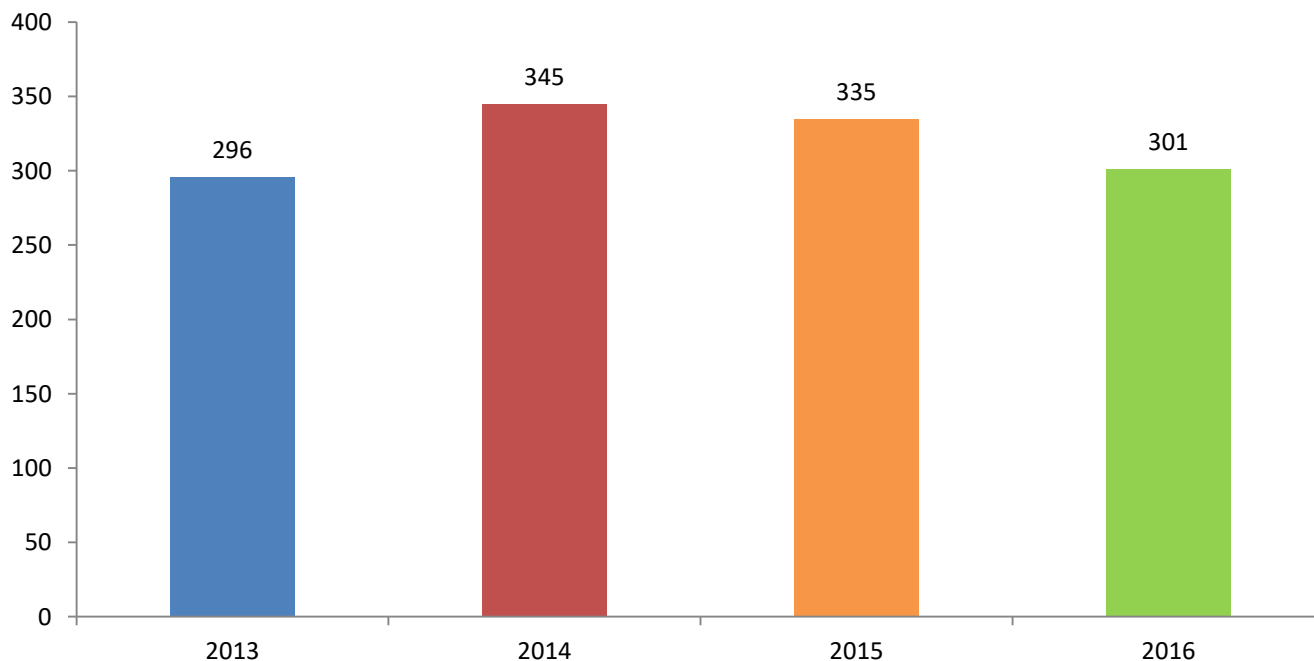


Hässleholms kommun har 6,4 % lägre andel kvinnliga företagsledare jämfört med riksnittet som är på 33,1 %. Detta avser nystartade företag 2016.

Antal startade företag/månad under 2016. Totalt 301 företag.

| Månad | Antal |
|-----------|-------|
| Januari | 27 |
| Februari | 27 |
| Mars | 33 |
| April | 23 |
| Maj | 38 |
| Juni | 25 |
| Juli | 17 |
| Augusti | 22 |
| September | 23 |
| Oktober | 27 |
| November | 27 |
| December | 12 |

Antal nystartade Hässleholms kommun 2013-2016



I Hässleholms kommun startar ca 300-350 företag per år. Antalet har minskat något under 2016 och så även i Sverige som helhet (-0,7 % jämfört med 2015).

Nettotillväxt Hässleholms kommun 2016

Ökning och minskning antal företag

| | |
|-------------------|-----------------|
| Antal 31 dec 2015 | 5 327 st |
| Antal 31 dec 2016 | 5 382 st |

Jan-dec 2016:

| | |
|--------------------|--------------|
| Nystartade företag | 301 st |
| Nyinflyttade | <u>95 st</u> |
| Total ökning | 396 st |

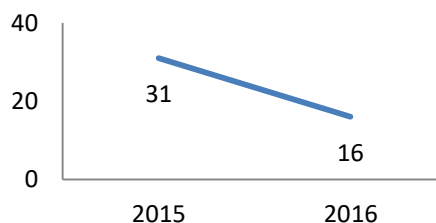
| | |
|-----------------|----------------|
| Upphörda* | -224 st |
| Konkurser | -16 st |
| Utflyttade | <u>-101 st</u> |
| Total minskning | - 341 st |

| | |
|------------------------------------|---------------|
| Förändring antal företag 2015-2016 | +55 st |
| Nettotillväxt | +1,0 % |

Enligt **konkursstatistik från UC** var antalet konkurser 31 st 2015 och 16 st 2016. Minskningen är därmed 48 % i kommunen.

För Sverige gäller en minskning med 6 %.

Antal konkurser
Hässleholms kommun



Upphörda*:

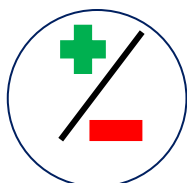
Avregistrerade, inaktiva, fusion, likvidation, överförda, kommission



396 företag har tillkommit (nystartade och nyinflyttade)



341 företag har försvunnit (upphörda och utflyttade)



Total ökning är 55 företag vilket ger nettotillväxten **+ 1,0 %** för Hässleholms kommun 2016 vad gäller antalet företag.

Alla aktiebolag – största omsättningen

Aktiebolag med huvudkontor i Hässleholms kommun, 30-i-topplista.

Rangordnas efter nettoomsättning enligt senaste bokslut.

| Företagsnamn | Omsättning (tkr) | Förändring omsättning % | Ort |
|-------------------------------|------------------|-------------------------|-------------|
| Bergendahl Food AB | 8406216 | 4 | Hässleholm |
| City Gross Sverige AB | 8334128 | 8 | Hässleholm |
| Eolus Vind AB (PUBL). | 1348830 | 218 | Hässleholm |
| Ballingslöv AB | 902739 | 24 | Ballingslöv |
| Hilding Anders Sweden AB | 813659 | 16 | Hästveda |
| Finja Prefab AB | 663755 | 8 | Finja |
| Finja Betong AB | 654495 | -5 | Finja |
| Göinge Bil AB | 535820 | 13 | Hässleholm |
| Stoby Måleri AB | 471528 | 6 | Hässleholm |
| Backer Bhv AB | 421447 | 7 | Sösådala |
| Eko-Gruppen Hässleholm AB | 381458 | 2 | Hässleholm |
| Rp Frukt AB | 338031 | 3 | Hässleholm |
| Vida Hn AB | 333555 | 15 | Hässleholm |
| Furninova AB | 319004 | 6 | Bjärnum |
| Tbj Stormarknad AB | 313202 | 3 | Hässleholm |
| Hässleholm Miljö AB | 263620 | 5 | Hässleholm |
| Emmaljunga Barnvagnsfabrik AB | 247215 | -1 | Vittsjö |
| Sven Jinert AB | 216909 | 5 | Hässleholm |
| Dlh Skåne AB | 214824 | -7 | Hässleholm |
| Skånetimber AB | 194801 | -15 | Hässleholm |
| K-Fast Bostadsproduktion AB | 182458 | 78 | Hässleholm |
| Hässleholms Storbutik AB | 176917 | 2 | Hässleholm |
| Va Components i Hässleholm AB | 155830 | -19 | Hässleholm |
| Hässlehem AB | 140763 | 0 | Hässleholm |
| Specialvirke Värmland AB | 139960 | 1 | Hässleholm |
| Veab Heat Tech AB | 137717 | 2 | Hässleholm |
| Food 4 You i Hässleholm AB | 133452 | 10 | Hässleholm |
| Hälsoringen Vård AB | 128030 | 2 | Hässleholm |
| Wiwood AB | 127152 | -2 | Vittsjö |
| Göinge Bil Lastvagnar AB | 124079 | 14 | Hässleholm |

Av de 30 aktiebolagen i topplistan har ungefär 80 % haft en stigande omsättning och 20 % en sjunkande omsättning mot föregående års bokslut.

Alla arbetsställen – största arbetsplatserna

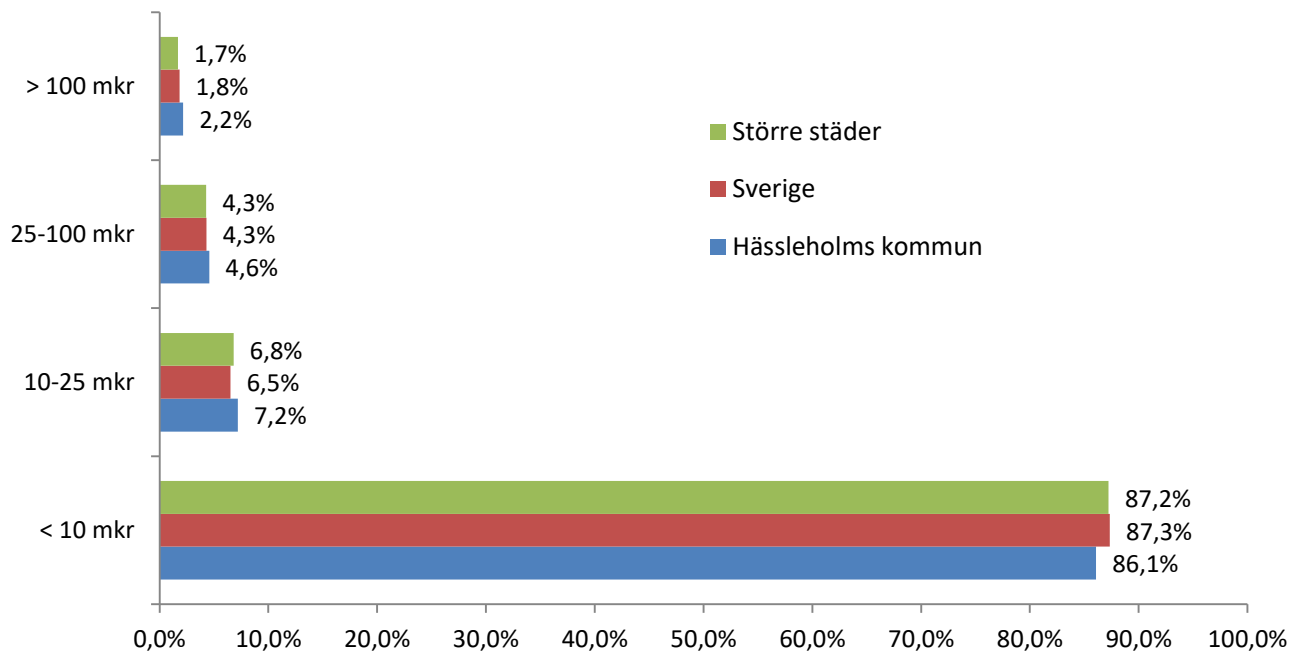
Alla juridiska former, huvudkontor och filialer. Arbetsplatser med minst 100 anställda enligt arbetsgivarnas uppgifter till SCB. Anges alltid i intervall, inte exakt.

| Arbetsgivare | Namn arbetsställe | Antal antällda | Ort |
|-------------------------------------|-------------------------------------|----------------|-------------|
| Skåne Läns Landsting | Hässleholms Sjukhusorganisation | 500 - 999 | Hässleholm |
| Bergendahl Food AB | | 500 - 999 | Hässleholm |
| Ballingslöv AB | | 200 - 499 | Ballingslöv |
| Backer Bhv Aktiebolag | | 200 - 499 | Sösådala |
| Hässleholm Teknik AB | | 100 - 199 | Hässleholm |
| Skåne Läns Landsting | Psykiatri Skåne Hässleholms Sjukhus | 100 - 199 | Hässleholm |
| Hässleholms Kommun | Norrängsskolan | 100 - 199 | Hässleholm |
| Hässleholms Kommun | Jacobsskolan | 100 - 199 | Hässleholm |
| Samhall AB | Lokalvård och Bemanning | 100 - 199 | Hässleholm |
| Stoby Måleri AB | | 100 - 199 | Hässleholm |
| Hässleholms Kommun | Tekniska Skolan | 100 - 199 | Hässleholm |
| Rp Frukt AB | | 100 - 199 | Hässleholm |
| Bombardier Transportation Sweden AB | Hässleholm | 100 - 199 | Hässleholm |
| Hässleholms Kommun | Stadshuset | 100 - 199 | Hässleholm |
| Skåne Läns Landsting | Skånetrafiken | 100 - 199 | Hässleholm |
| Finja Prefab AB | | 100 - 199 | Finja |
| Apoteket AB | Distansapoteket Hässleholm | 100 - 199 | Hässleholm |
| Försvarmakten | Hässleholm | 100 - 199 | Hässleholm |
| Hilding Anders Sweden AB | | 100 - 199 | Hästveda |

Det finns 19 arbetsplatser med > 100 anställda av totalt 5 860 st. Hur övriga arbetsplatser fördelar sig storleksmässigt syns i diagram i rapporten.

Alla aktiebolag – fördelning nettoomsättning procent

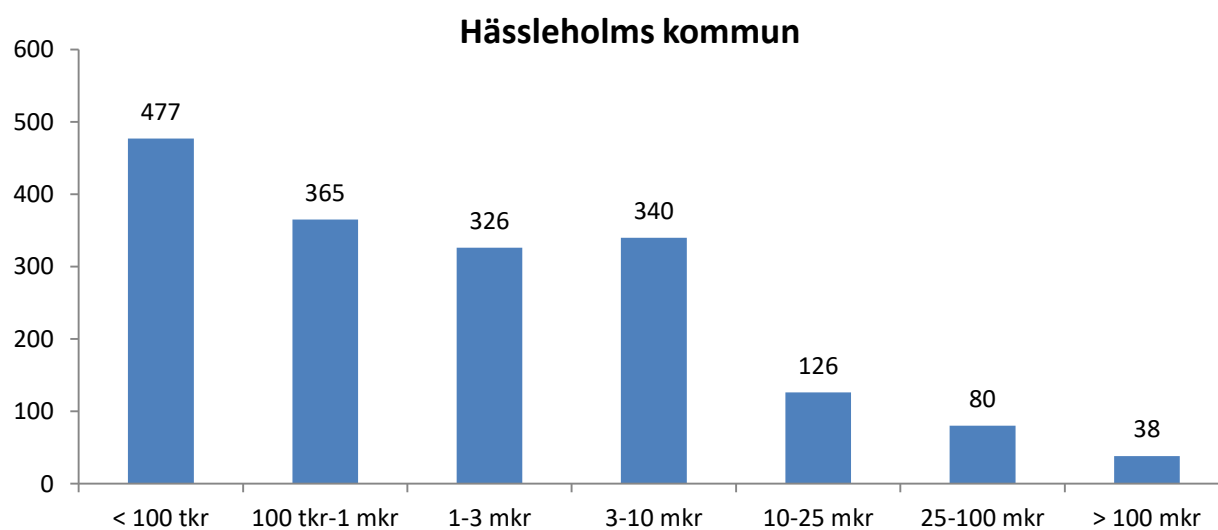
huvudkontor i kommun, län och rike



Flertalet aktiebolag (tot 1 752 hk AB) har en årsomsättning under 10 mkr (86,1 %). Hässleholms kommun har ungefär samma värden som Sverige och Större städer i de olika intervallen.

Alla aktiebolag – fördelning nettoomsättning antal

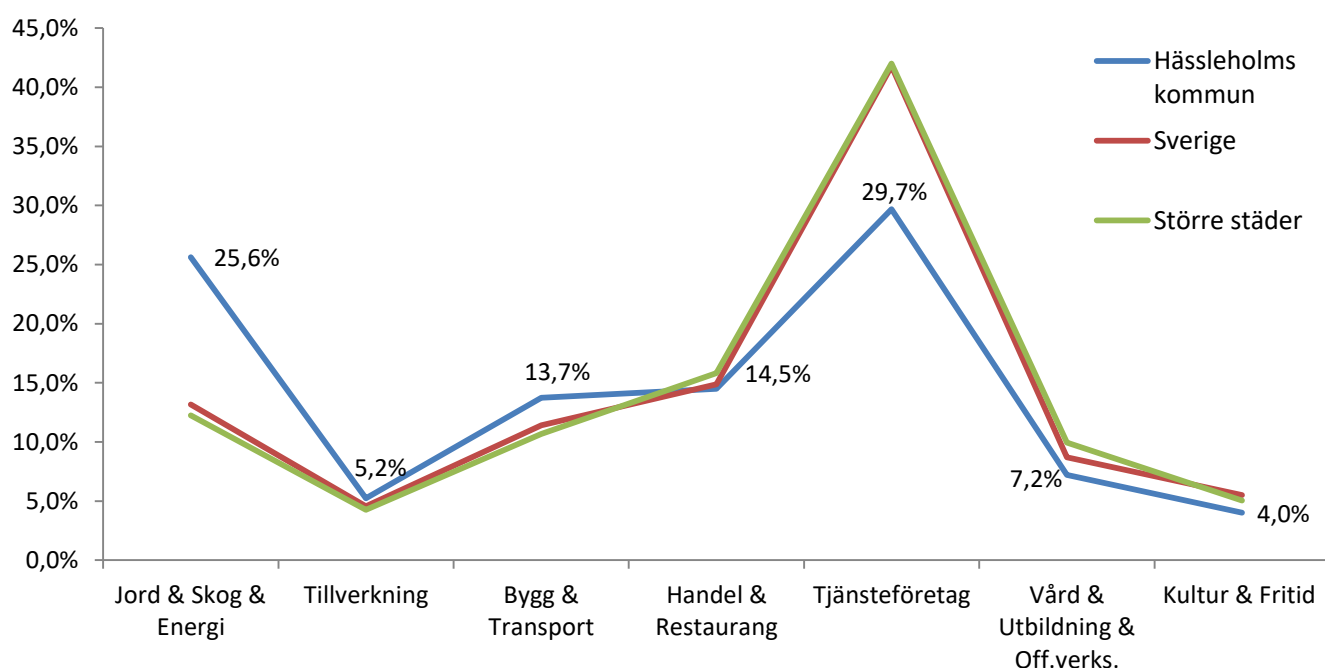
huvudkontor i Hässleholms kommun



Ett stort antal av de 1752 aktiebolagen har som sagt en årsomsättning under 10 mkr, det rör sig om 1508 st. 244 aktiebolag har en omsättning över 10 mkr varav 38 st över 100 mkr.

Alla arbetsställen – branschfördelning procent

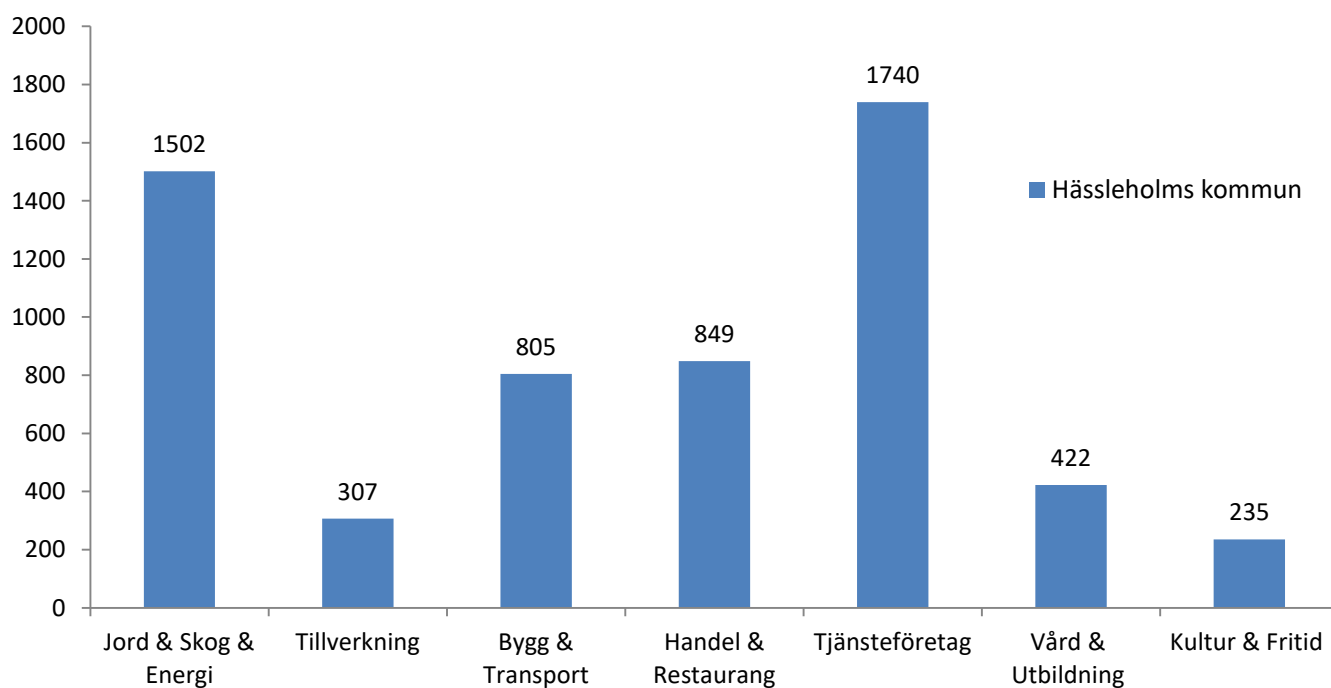
alla juridiska former, huvudkontor och filialer



Kommunen skiljer sig mot riket och Större städer främst inom två branscher: Jord & Skog & Energi (+12 % och mer) och Tjänsteföretag (-11 % och mer).

Alla arbetsställen – branschfördelning antal

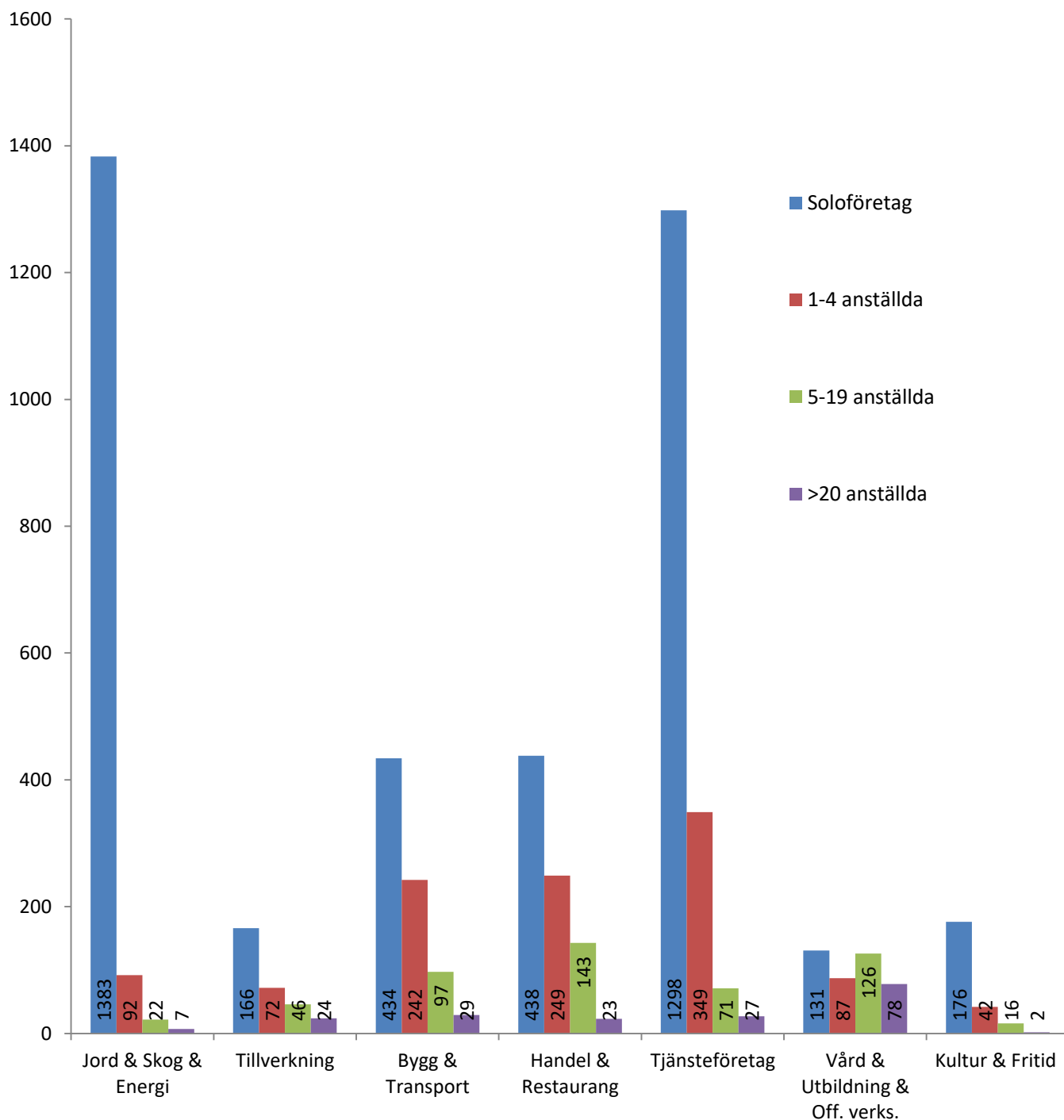
alla juridiska former, huvudkontor och filialer



Antal arbetsställen i Hässleholms kommun är flest inom Tjänsteföretag, Jord & Skog & Energi och Handel & Restaurang.

Alla arbetsställen – fördelning branscher och anställda

alla juridiska former, huvudkontor och filialer



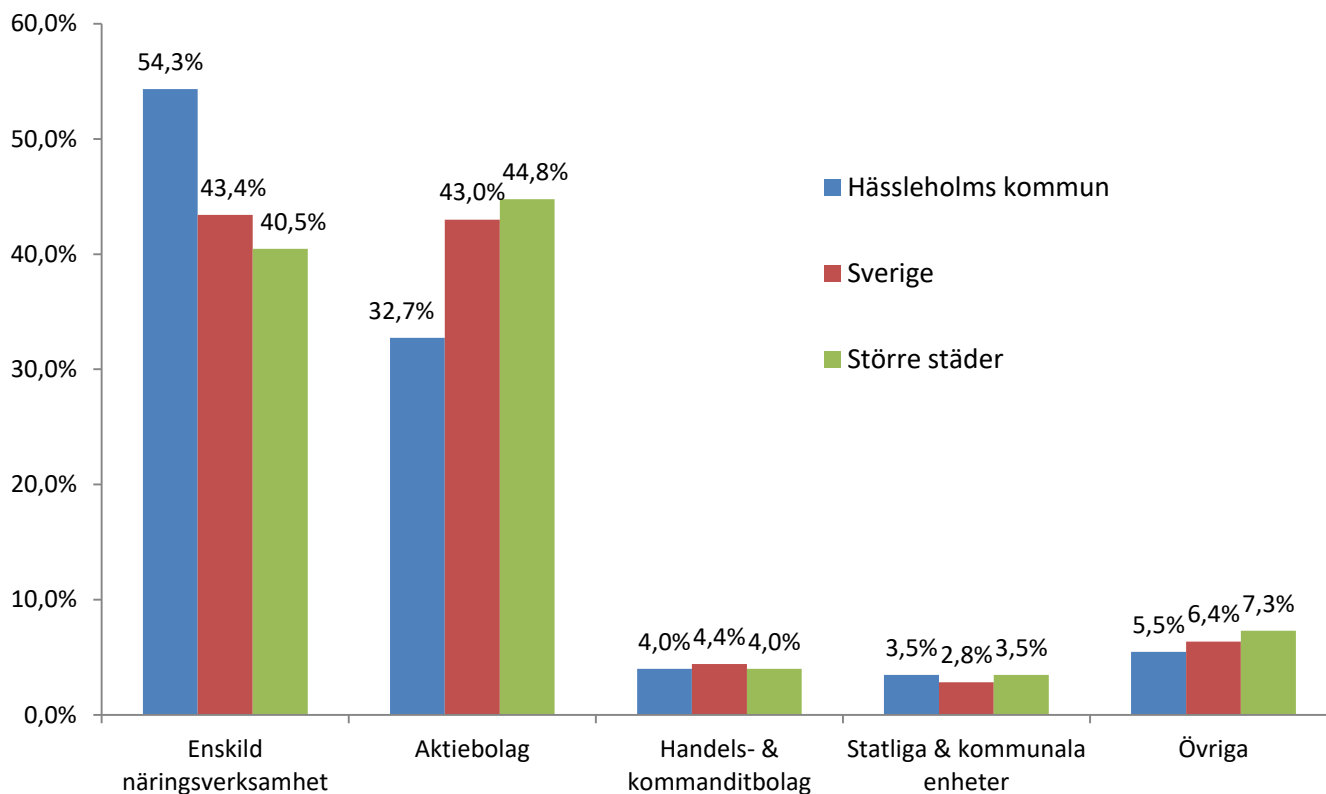
I diagrammet blir det tydligt att andelen soloföretag är stor inom alla branscherna i Hässleholms kommun: Jord & Skog & Energi (92,0 %), Tjänsteföretag (74,4 %), Kultur & Fritid (74,6 %), Bygg & Transport (54,1 %), Tillverkning (53,9 %), Handel & Restaurang (51,3 %) och Vård & Utbildning & Offentlig Verksamhet (31,0 %).

Alla arbetsställen - fördelning juridisk form

huvudkontor och filialer

| Juridisk form | Antal |
|--|-------|
| Aktiebolag | 1918 |
| Bank AB, Spar- och Föreningsbank, Kreditkassor, Hypoteksföreningar | 11 |
| Bostadsrättsföreningar | 99 |
| Ekonomiska föreningar | 34 |
| Enkla bolag, partsrederier, gruvbolag | 71 |
| Enskild näringsverksamhet | 3183 |
| Försäkringsbolag | 2 |
| Handels- och kommanditbolag | 234 |
| Registrerade trossamfund | 20 |
| Statliga och kommunala enheter samt organisationer | 204 |
| Stiftelser | 4 |
| Värdepappersfond | 0 |
| Övriga juridiska former | 80 |
| Uppgift saknas | 0 |

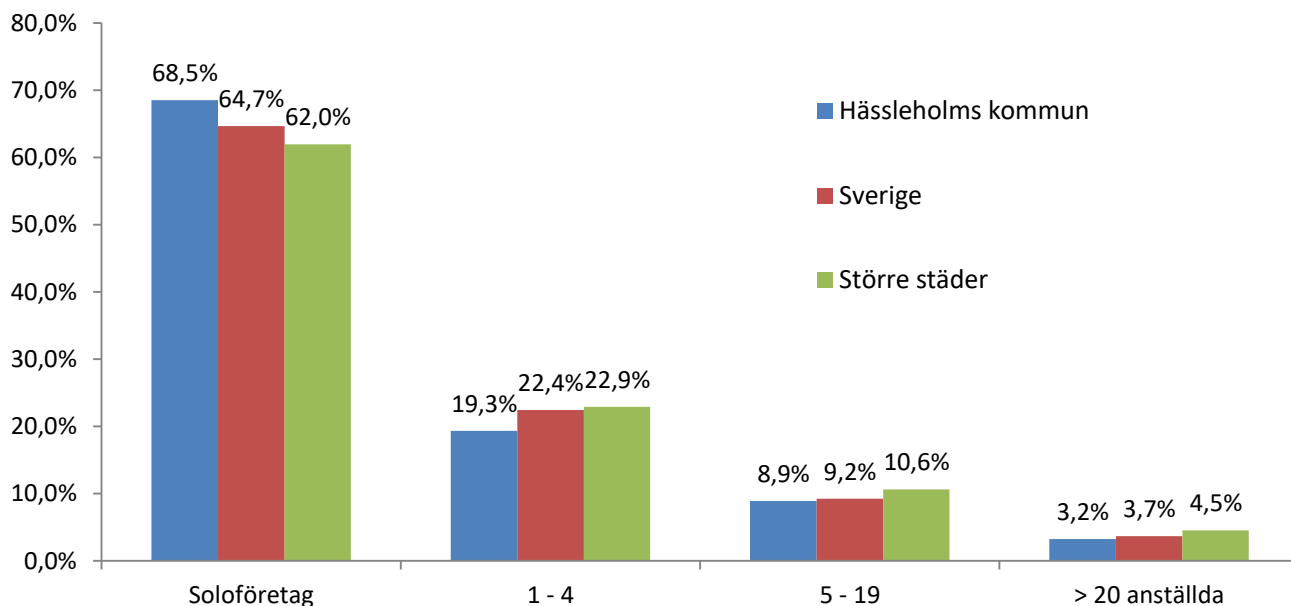
Fördelning juridiska formerna Hässleholms kommun, jämförelse med riket och större städer.



Hässleholms kommun skiljer sig mot riket och Större städer när det gäller enskilda firmor (+ ca 11 % och mer) och aktiebolag (- ca 10 % och mer).

Alla arbetsställen – fördelning antal anställda

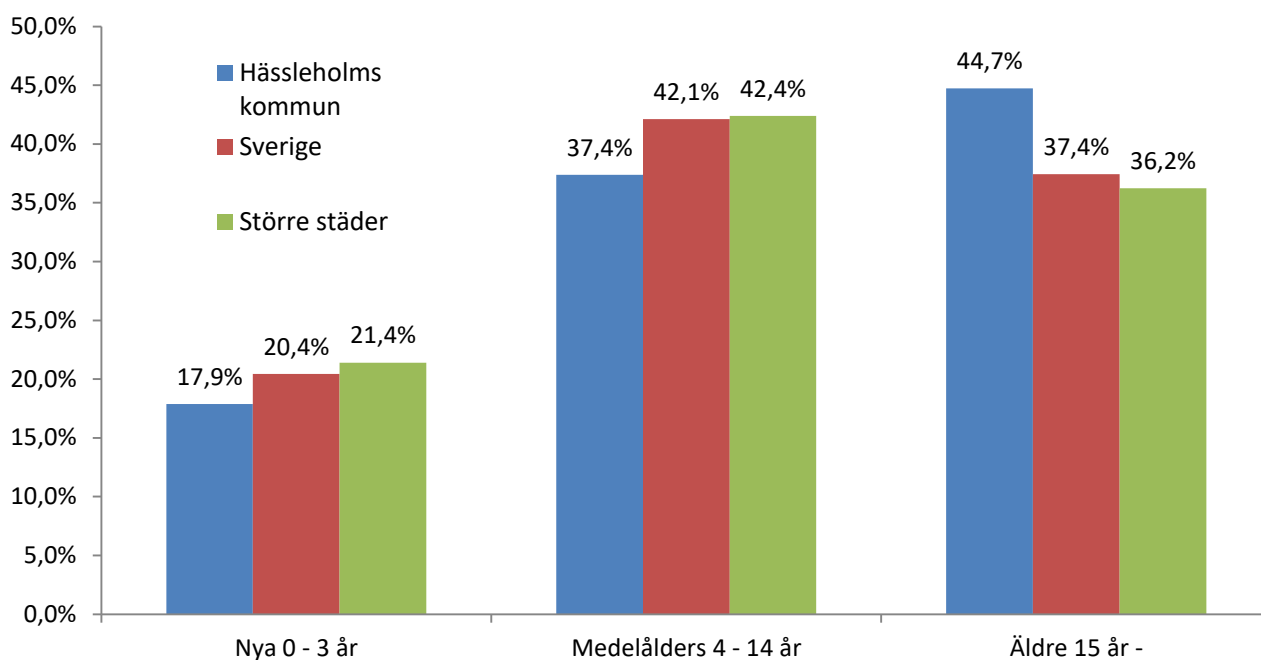
alla juridiska former, huvudkontor och filialer



Hässleholms kommun har en större andel soloföretag (ca + 4 % och mer) jämfört med Sverige och Större städer.

Alla företag - åldersfördelning

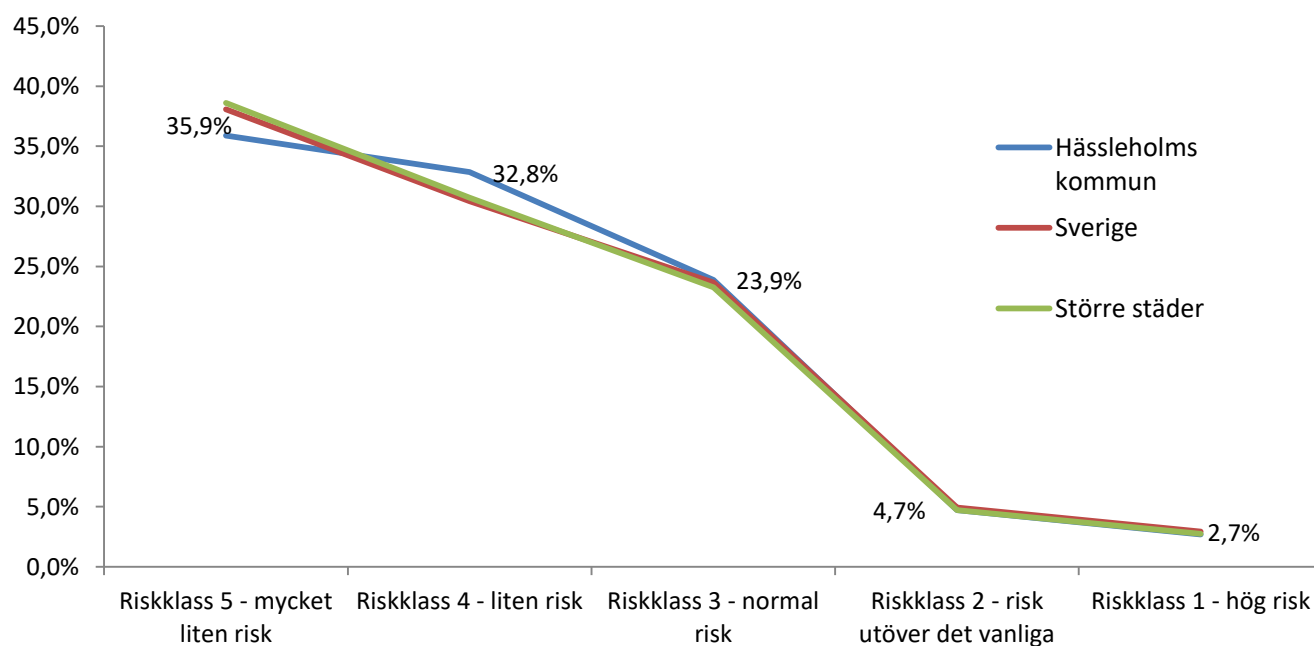
huvudkontor



Hässleholms kommun har en något mindre andel nya företag och en markant andel äldre företag än riket och Större städer. Knappt 45 % är äldre än 15 år.

Alla aktiebolag - riskklassfördelning

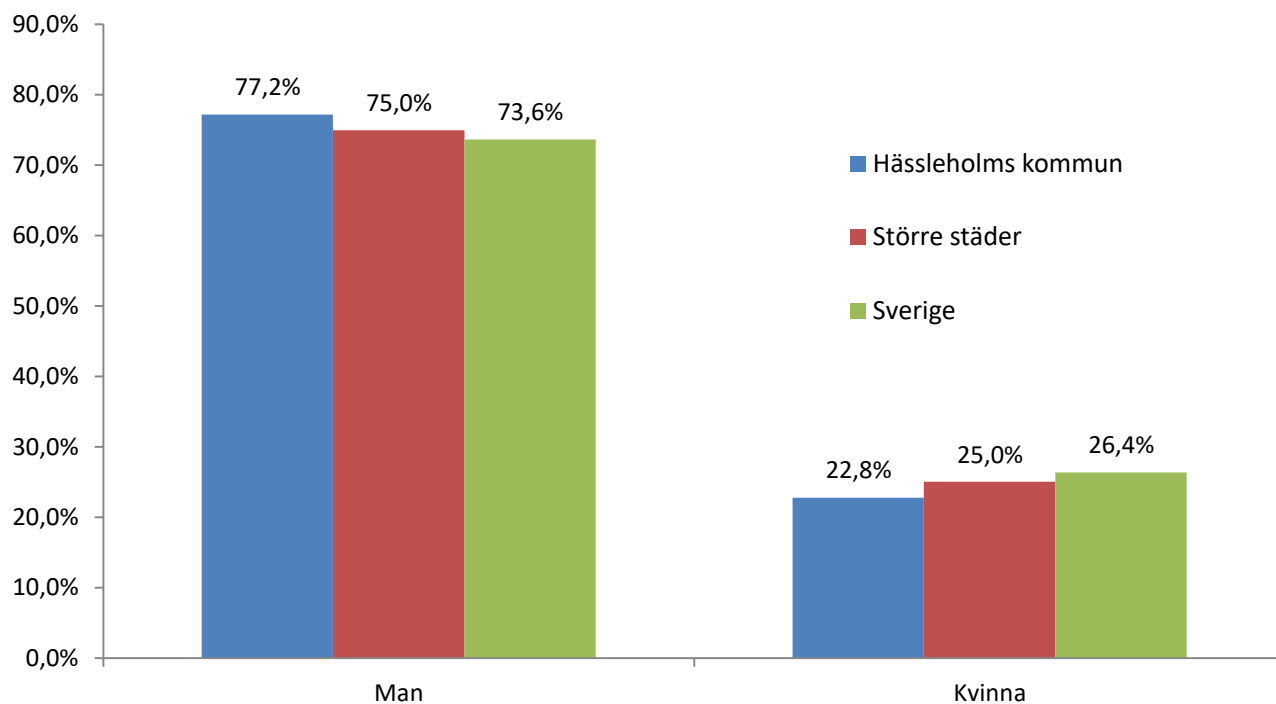
huvudkontor



Hässleholms kommuns riskklassfördelning ser liknande ut som för riket och gruppen Större städer. 92,6 % av företagen har en god kreditvärdighet riskklass 3-5 (mindre än 3 % risk att upphöra inom 12 mån).

Alla företag - könsfördelning

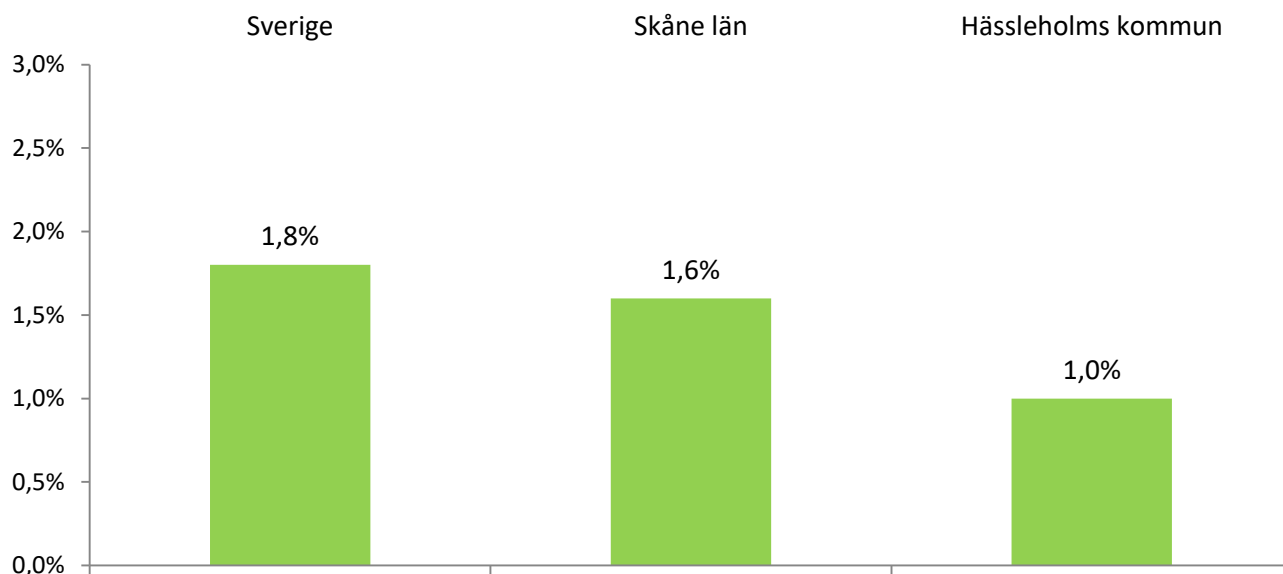
huvudkontor



Hässleholms kommun har något lägre andel kvinnligt drivna företag jämfört med riket, - 3,6 %, och även jämfört med Större städer, -2,2 %. De nystartade företagen visar på en större kvinnlig andel (26,7 %).

Alla företag – nettotillväxt kommun, län och rike 2016

huvudkontor



2016 har för Hässleholms kommun inneburit en positiv nettotillväxt (antal företag), +1,0 %. Skåne län som helhet har ökat med 1,6 % och Sverige med 1,8 %.

Sammanfattning Hässleholms kommun 2016

- Antal företag totalt vid årsskiftet 16/17 **5 382 st**
- Antal nystartade företag under året **301 st**
- Kvinnliga företagsledare nya företag **26,7 %**, jfr Sverige 33,1 %
- Antal konkurser **16 st**, minskning **48 %** mot fg år
- Nettotillväxt **+1,0 %** mot fg år
- Ökning **55** företag (396 st -351 st)
- Bergendahl Food AB största företaget (oms 8 406 mkr)
- Soloföretagens andel utgör **68,5 %**
- Antal aktiebolag i kommunen **1 918 st (1 752 huvudkontor + 166 filialer)**
- Ca 33 % AB, 54 % enskilda firmor, 13 % övriga juridiska former
- 18 % nya företag 0-3 år, 37 % medelålders (4-14 år), 45 % äldre företag
- Drygt **92 %** av AB har bra kreditvärdighet enligt UC Riskklass 3-5
- Ca **2,2 %** av AB (85 hk i kommunen) har nettoomsättning > 100 mkr
- Företag som drivs av kvinnor **22,8 %**, jfr Sverige 26,4 %