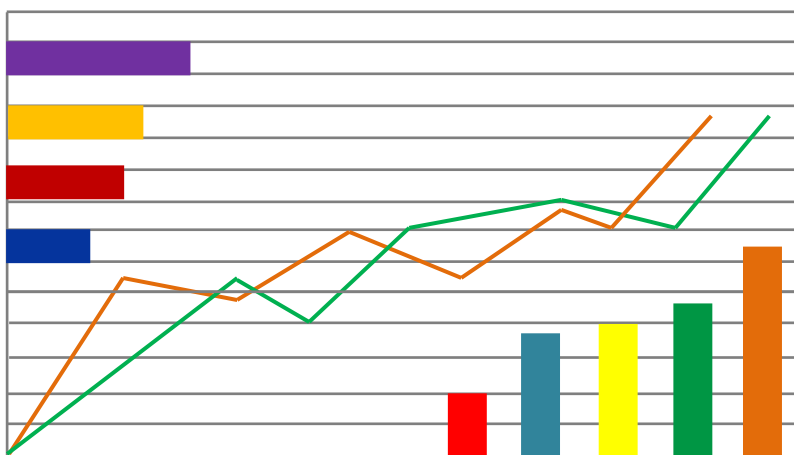


# Näringslivsfakta

## Hässleholms kommun

### 2013



framtagen av

 **improvera**

agentur för

UC Marknadsinformation AB

## Innehållsförteckning

### Sida 1

Försättsblad

### Sida 2

#### **Nystartade företag**

Branschfördelning

### Sida 3

#### **Nystartade företag**

Könsfördelning

Månadsfördelning

Nystartade 2011-2013

### Sida 4

#### **Nettotillväxt**

Inflyttade, utflyttade, upphörda, netto

### Sida 5

#### **Alla företag och arbetsställen**

Största AB

Fördelning storleksklass/arbetsställe

### Sida 6

Fördelning juridisk form

### Sida 7

Branschfördelning

Åldersfördelning (nya, medelålders och äldre företag)

### Sida 8

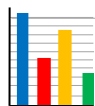
Risiklassfördelning

Könsfördelning kvinnlig/manlig VD

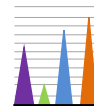
### Sida 9

Sammanfattning näringslivssiffror 2013

Källa: UC Marknadsinformation AB, UC Selekt, januari 2014. Rapport för Hässleholms kommun, för eget bruk.



## Näringslivsfakta – Hässleholms kommun



januari 2013 – december 2013

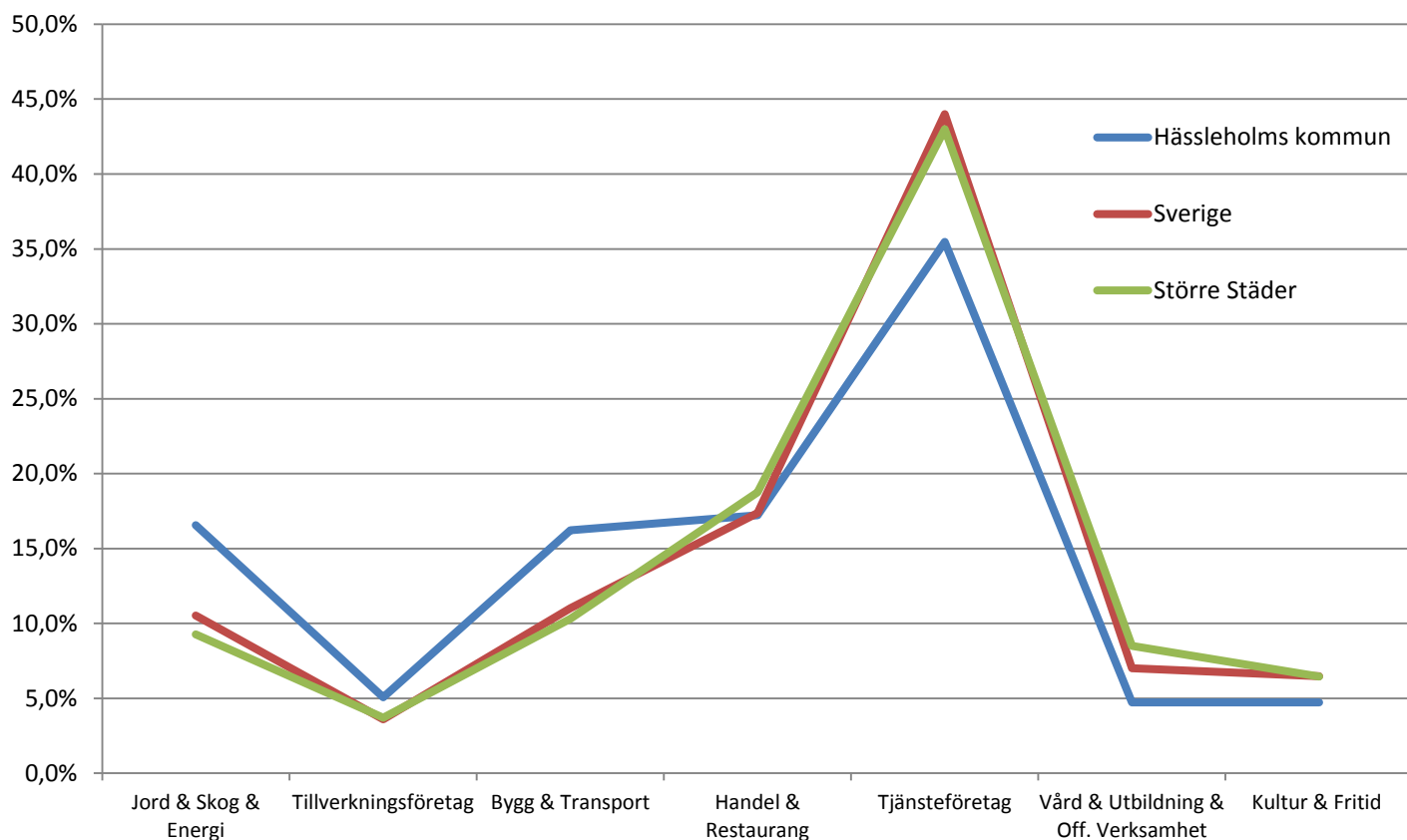
Information om alla aktiva företag\* och arbetsställen\*\* Hässleholms kommun.

**31/12 2013: totalt 5 155 företag (varav 300 nystartade 2013) samt 5 624 arbetsställen.**

\* **Företag:** inkluderar juridiska formerna aktieföretag (AB), handels- & kommanditbolag (HKB); enskild näringsverksamhet (EN), ekonomiska föreningar (EF) samt banker och försäkringsbolag. Endast aktiva företag som är registrerade för F-skatt, moms och/eller arbetsgivaravgift ingår, både huvudkontor och filialer räknas in.

\*\* **Arbetsställen:** inkluderar ovanstående juridiska former samt ideella föreningar >1 anställda, bostadsrättsföreningar, stat & kommun, organisationer, stiftelser samt andra juridiska former.

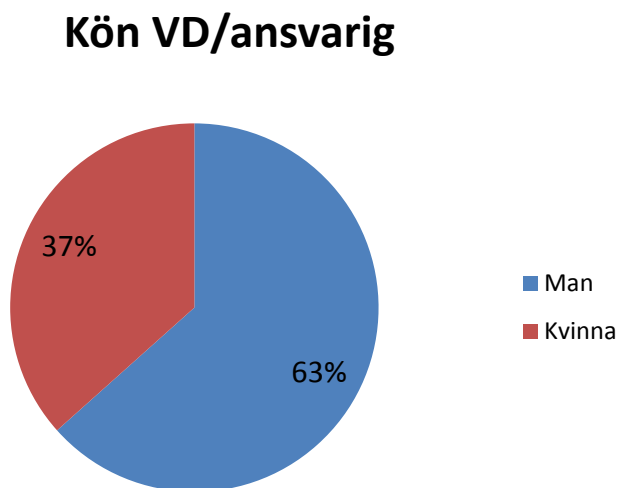
### Nystartade företag – branschfördelning



Hässleholms kommuns 300 nystartade företag skiljer sig mest mot riket vad gäller branscherna Jord & Skog & Energi (+6,1 %) och Tjänsteföretag (-8,5 %) och det ser liknande ut mot gruppen Större Städer (enligt SKL:s definition).

## Nystartade företag – fördelning kön, månad, år

Fördelning i kvinnlig/manlig VD, kontaktperson eller innehavare.



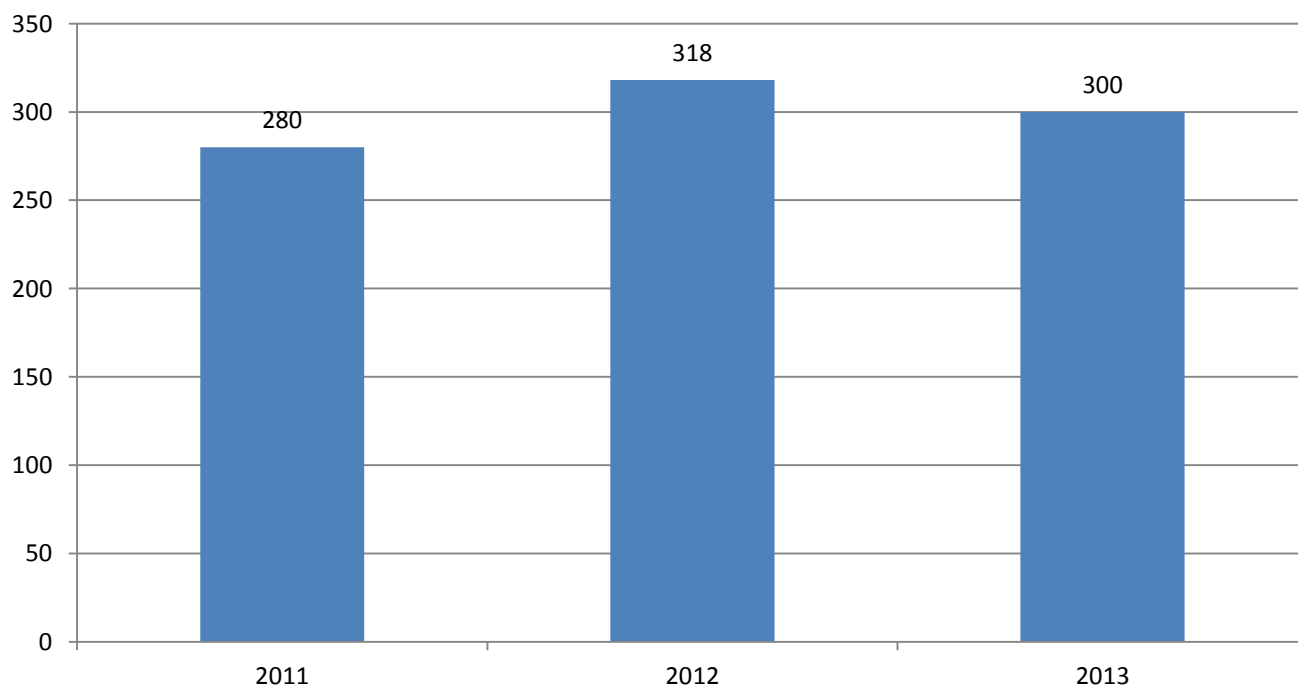
Hässleholms kommun har 2 % högre andel kvinnliga företagsledare jämfört med riksnittet som är på 35 %.

Antal startade företag/månad 2013. Totalt 300 st. Augusti och mars flest.

Månad	Antal
Januari	22
Februari	28
Mars	33
April	25
Maj	31
Juni	15
Juli	22
Augusti	34
September	22
Oktober	23
November	25
December	20

Antalet nystartade företag i Hässleholms kommun under 2011-2013 (som ännu är aktiva).

### Företag 2011-2013



Hässleholms kommun har ett nyföretagande som pendlar runt 300 företag per år. Generellt minskar antalet företag ca 5-10 % varje år i denna grupp pga konkurser mm. T ex var antalet nystartade 340 st år 2012 men under 2013 har 22 av dessa upphört (-6,5%).

# Nettotillväxt Hässleholms kommun 2013

## Ökning och minskning antal företag

Antal 31 dec 2012	5 126 st
<b>Antal 31 dec 2013</b>	<b>5 155 st</b>

### Jan-dec 2013:

Nystartade företag	300 st
Nyinflyttade	<u>94 st</u>
<b>Total ökning</b>	<b>394 st</b>

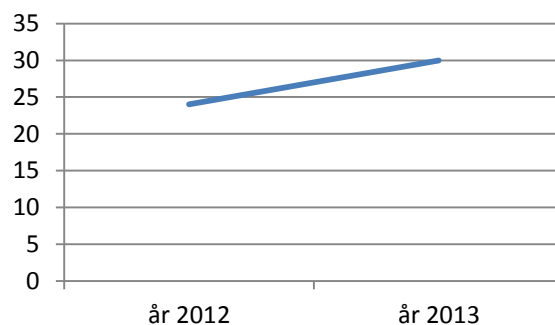
Upphörda*	281 st
varav 30 konkurser	
Utflyttade	<u>84 st</u>
<b>Total minskning</b>	<b>365 st</b>

Förändring antal företag 2012-2013	<b>+ 29 st</b>
<b>Nettotillväxt</b>	<b>+ 0,6 %</b>

Enligt **konkursstatistik från UC** var antalet konkurser 24 st 2012 och 30 st 2013. Ökningen är därmed 25 % i kommunen.

För Sverige gäller en ökning med 5 %.

## Konkurser



### Upphörda\*:

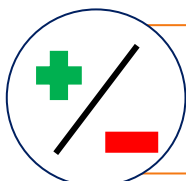
Konkurs, avregistrerade, inaktiva, fusion, likvidation, överförda, kommission



394 företag har tillkommit (nystartade och nyinflyttade).



365 företag har försvunnit (upphörda och utflyttade).



Totalt har det **ökat 29 företag** i Hässleholms kommun, vilket ger kommunen en **nettotillväxt på + 0,6 %** för 2013.

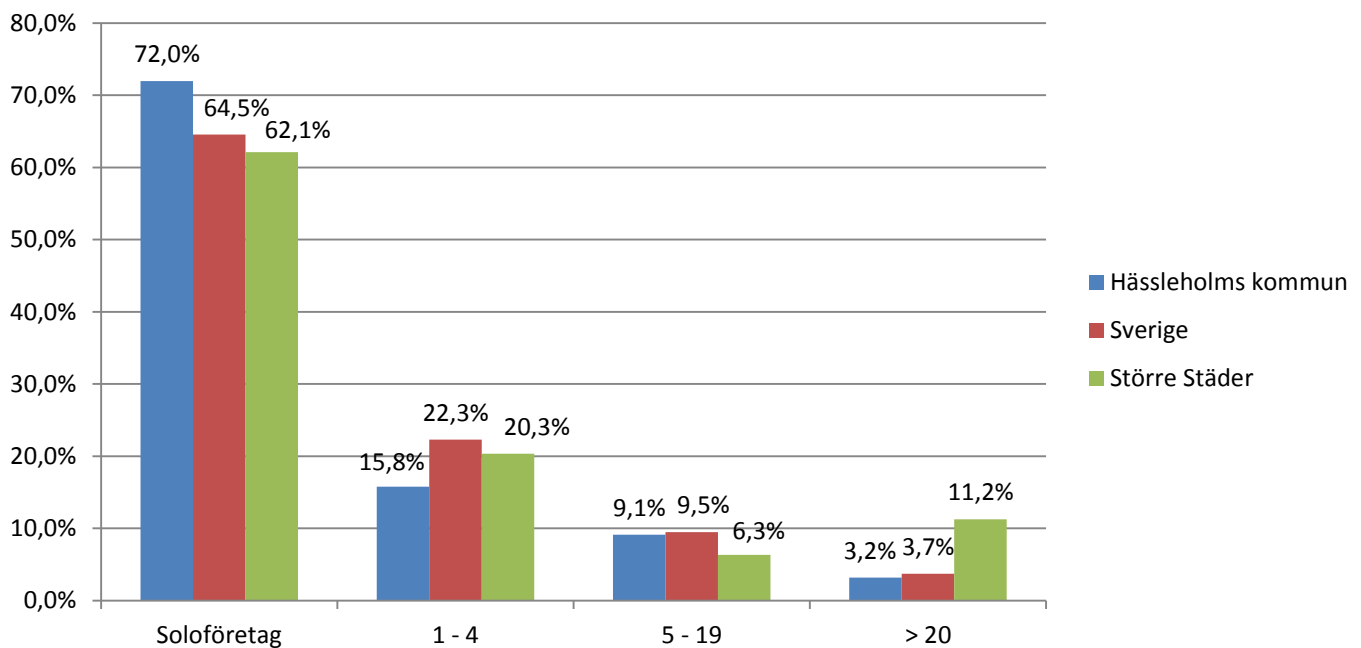
## Alla företag – största AB

Aktiebolag med huvudkontor i Hässleholms kommun, 10-i-topplista.  
Rangordnas efter nettoomsättning (tkr) enligt senaste bokslut.

Företagsnamn	Nettoomsättning (tkr)	Postort
Bergendahl Food AB	8 117 762	Hässleholm
City Gross Sverige AB	7 753 956	Hässleholm
Eolus Vind AB	2 020 911	Hässleholm
Finja Betong AB	652 360	Finja
Hilding Anders Sweden AB	644 802	Hästveda
Ballingslöv AB	625 627	Ballingslöv
Finja Prefab AB	609 206	Finja
Göinge Bil AB	446 710	Hässleholm
DLH Sverige AB	431 926	Hässleholm
Stoby Måleri AB	383 806	Hässleholm

Utöver dessa företag finns det en stor filial i kommunen:  
Hässleholms Sjukhus (Skåne Läns Landsting), som har 500-999 anställda.

## Alla arbetsställen – fördelning storleksklass/arbetsställe

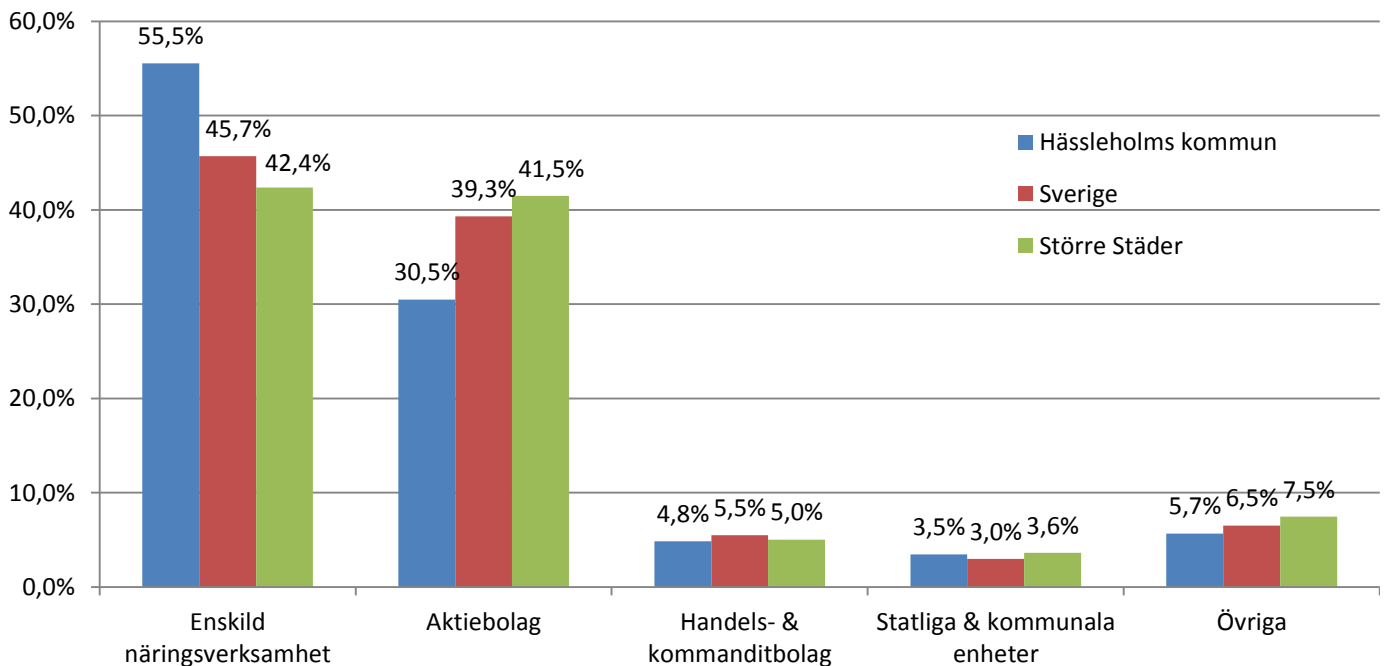


Hässleholms kommun har högre andel soloföretag jämfört med riket och Större Städer medan kommunen har lägre andel vad gäller större företag.

## Alla arbetsställen - fördelning juridisk form

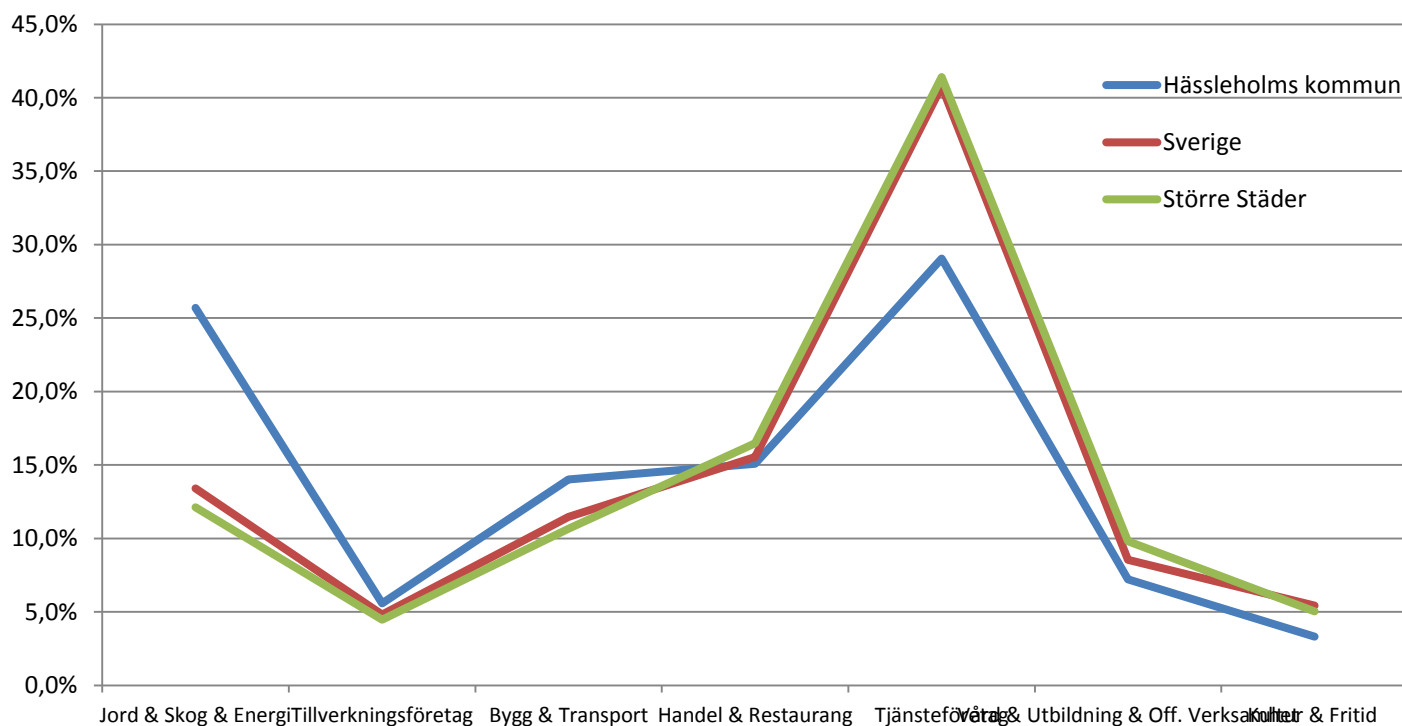
Bolagsform	Antal
Aktiebolag	1713
Bank AB, Spar- och Föreningsbank, Kreditkassor, Hypoteksföreningar	15
Bostadsrättsföreningar	94
Ekonomiska föreningar	29
Enkla bolag, partsrederier, gruvbolag	66
Enskild näringsverksamhet	3120
Försäkringsbolag	2
Handels- och kommanditbolag	272
Registrerade trossamfund	21
Statliga och kommunala enheter samt organisationer	195
Stiftelser	5
Värdepappersfond	0
Övriga juridiska former	87
Uppgift saknas	0

Diagram över de juridiska formerna i Hässleholms kommun jämfört med rike och Större Städer.



Hässleholms kommun har större andel enskilda näringsidkare jämfört med riket och Större Städer. Skillnaden jämnas ut främst hos aktiebolagen där kommunen har mindre andel.

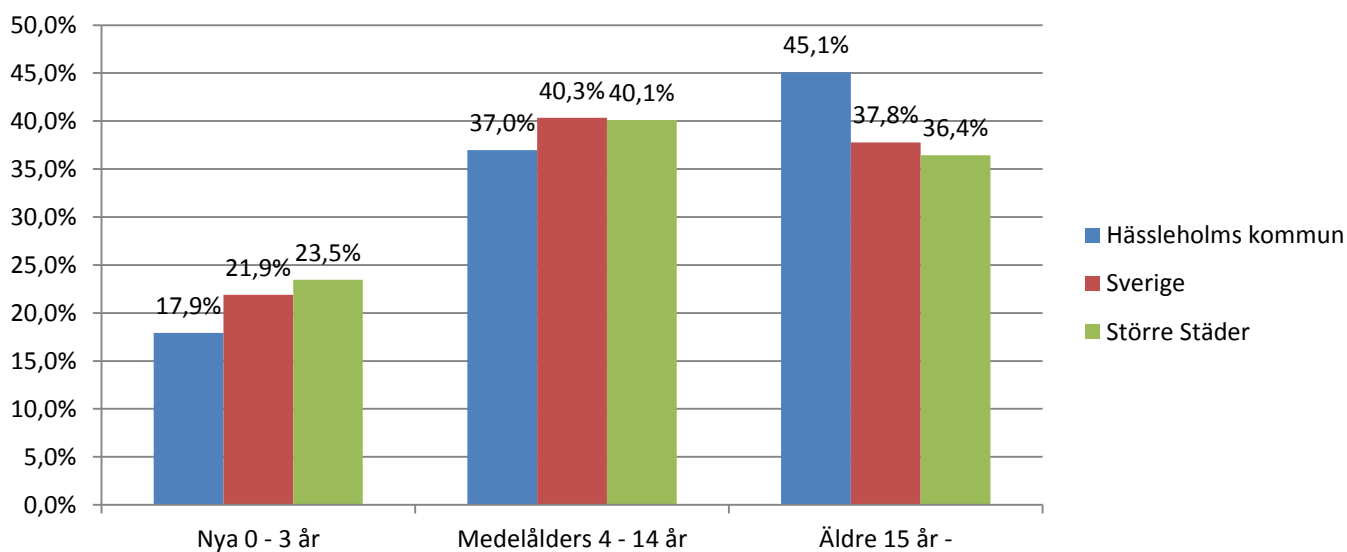
## Alla arbetsställen - branschfördelning



Hässleholms kommun har dubbelt så stor andel företag inom Jord & Skog & Energi än riket och Större Städer. Däremot ligger man ca 10 % under de övriga vad gäller tjänsteföretag.

## Alla företag - åldersfördelning

Huvudkontor i Hässleholms kommun med jämförelser.

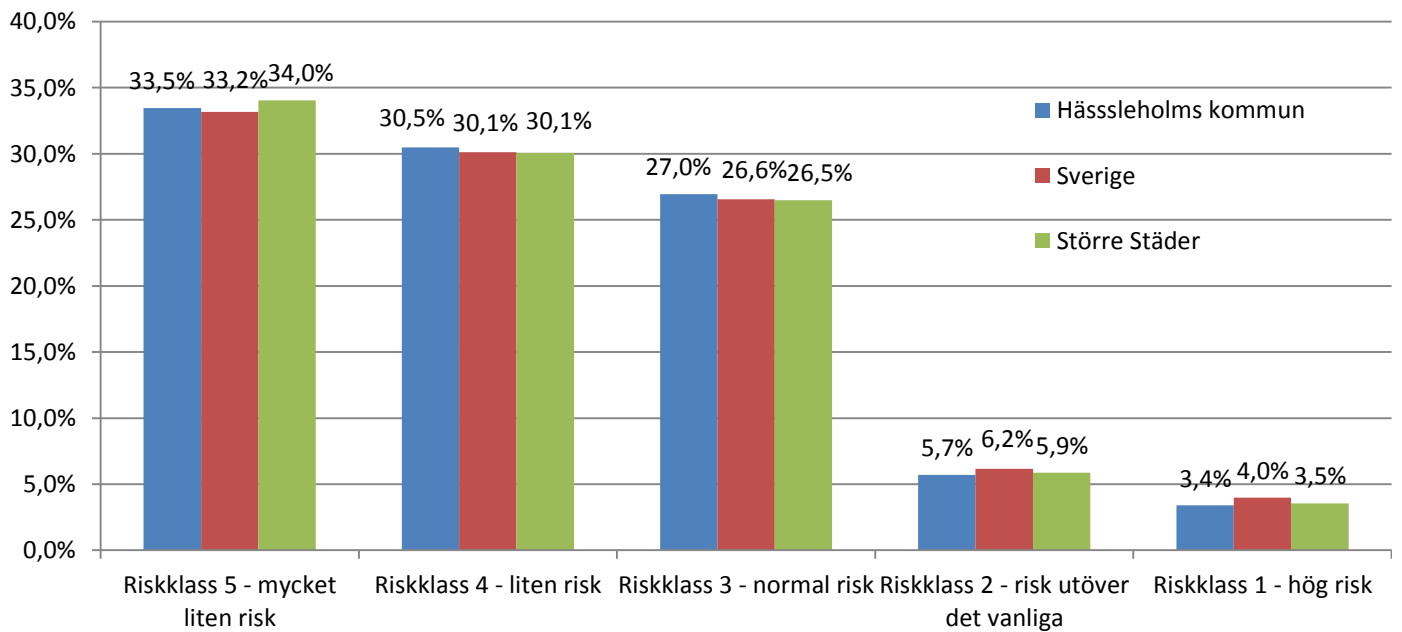


Hässleholms kommun har lite mindre andel nya företag samt en större andel äldre företag än riket och Större Städer.



## Alla företag - riskklassfördelning

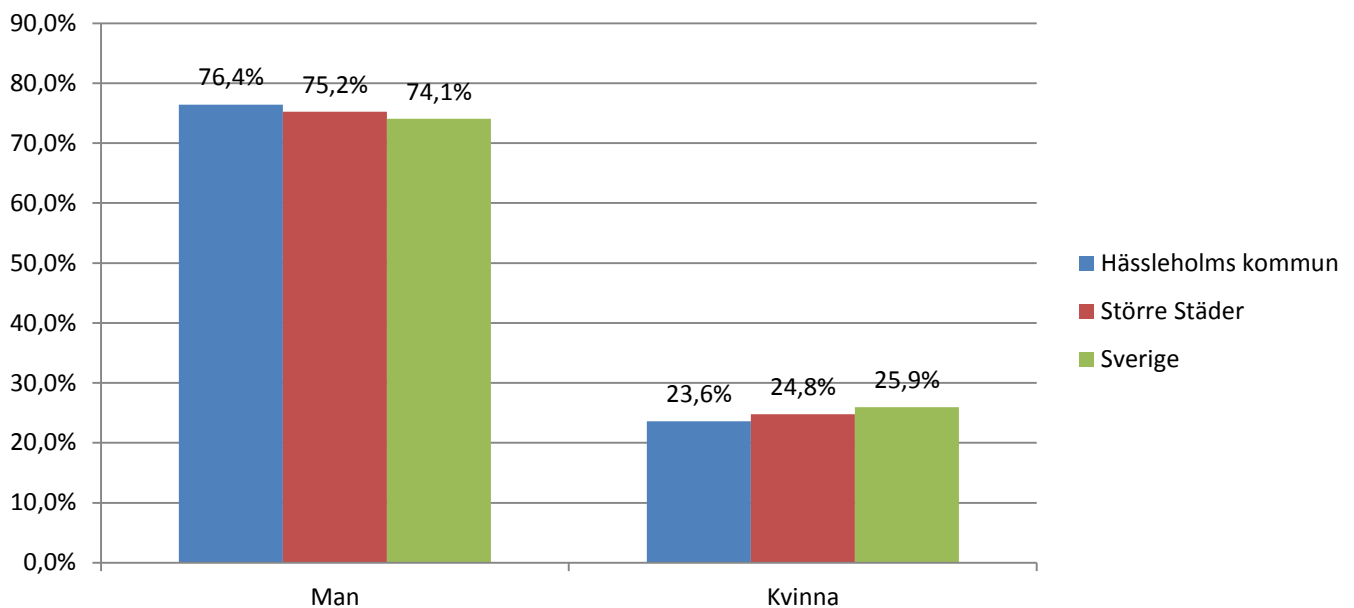
Aktiebolag med huvudkontor i Hässleholms kommun med jämförelser.



Hässleholms kommun har ungefär samma värden som riket och Större Städer.

## Alla företag - könsfördelning

Huvudkontor i Hässleholms kommun, jämförelse med Större Städer och rike.



Hässleholms kommun har något lägre andel kvinnligt drivna företag jämfört med riket och Större Städer.

## Sammanfattning näringslivssiffror Hässleholms kommun 2013

<b>Totalt antal företag dec 2012 (årsskiftet 12/13)</b>	<b>5 126</b>
Antal nystartade företag 2013	+ 300
Antal upphörda företag 2013	- 281
Antal inflyttade företag 2013	+ 94
Antal utflyttade företag 2013	- 84
Förändring	+29
Nettotillväxt för Hässleholms kommun	+ 0,6%
<b>Totalt antal företag dec 2013 (årsskiftet 13/14)</b>	<b>5 155</b>

Antal enskilda firmor:	3 120 st (55,5 % av företagen)
Antal AB:	1 713 st (30,5 % av företagen)
Största AB:	Bergendahl Food AB (8,1 Mkr)
Soloföretag:	3 817 st (67,9 %)
Arbetsplatser > 20 anställda:	189 st (3,4 %)
Andel kvinnliga VD/ansvariga nya:	37 %
Andel kvinnliga VD/ansv. etablerade:	23,6 %
Största branschen nystartade:	Tjänsteföretag 35,5 %
Största branschen etablerade:	Tjänsteföretag 29 %

### Rapport av Improvera AB

Agentur UC Marknadsinformation AB  
Framtidsvägen 10 A, 351 96 Växjö