



# WEBSERVERSTATISTIK FÖR SIDOR, SÖKTA EXTERNT

Programmet startade Må 01 Sep 2008 12:05.

Analyserade förfrågningar från Må 01 Jan 2007 00:00 till Sö 31 Aug 2008 23:59  
(609,00 dagar).

## Allmänt

(GÅ TILL: [TOPP](#) | [ALLMÄNT](#) | [ÅRSRAPPORT](#) | [KVARTALSRAPPORT](#) | [MÄNADSRAPPORT](#) | [DAGLIG SUMMERING](#) | [TIMSUMMERING](#) | [TOPPDOMÄNSRAPPORT](#) | [ORGANISATIONSRAPPORT](#) | [DOMÄNRAPPORT](#) | [SIDRAPPORT](#) | [ANROPSRAPPORT](#))

Data inom parentes visar 7 dagar till 2008-Sep-01 12:05.

**SERVERANROP:** 7 915 873 (103 615)

**MEDEL TAL SERVERANROP PER DAG:** 12 998 (14 802)

**DISTINKTA FILER ACCESSADE:** 10 532 (4 141)

## Årsrapport

(GÅ TILL: [TOPP](#) | [ALLMÄNT](#) | [ÅRSRAPPORT](#) | [KVARTALSRAPPORT](#) | [MÄNADSRAPPORT](#) | [DAGLIG SUMMERING](#) | [TIMSUMMERING](#) | [TOPPDOMÄNSRAPPORT](#) | [ORGANISATIONSRAPPORT](#) | [DOMÄNRAPPORT](#) | [SIDRAPPORT](#) | [ANROPSRAPPORT](#))

Varje enhet (■) representerar 100 000 accesser till sidor eller del av.

år	sidor	
2007	4240841	
2008	3675032	

Intensivaste år: 2007 (4 240 841 accesser till sidor).

## Kvartalsrapport

(GÅ TILL: [TOPP](#) | [ALLMÄNT](#) | [ÅRSRAPPORT](#) | [KVARTALSRAPPORT](#) | [MÄNADSRAPPORT](#) | [DAGLIG SUMMERING](#) | [TIMSUMMERING](#) | [TOPPDOMÄNSRAPPORT](#) | [ORGANISATIONSRAPPORT](#) | [DOMÄNRAPPORT](#) | [SIDRAPPORT](#) | [ANROPSRAPPORT](#))

Varje enhet (■) representerar 40 000 accesser till sidor eller del av.

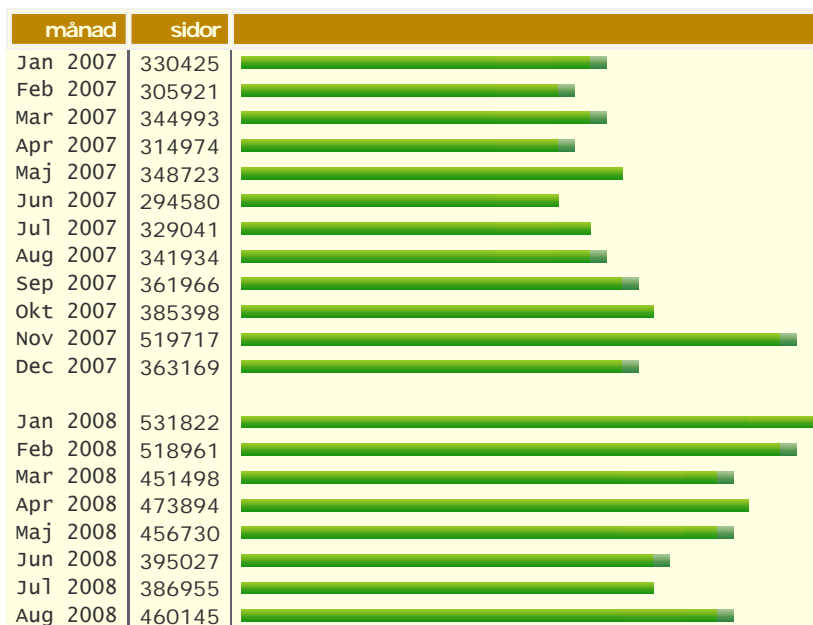
kvartal	sidor	
Jan-Mar 2007	981339	
Apr-Jun 2007	958277	
Ju1-Sep 2007	1032941	
Okt-Dec 2007	1268284	
Jan-Mar 2008	1502281	
Apr-Jun 2008	1325651	
Ju1-Sep 2008		

Intensivaste kvartal: Jan–Mar 2008 (1 502 281 accesser till sidor).

## Månadsrapport

(GÅ TILL: [TOPP](#) | [ALLMÄNT](#) | [ÅRSRAPPORT](#) | [KVARTALSRAPPORT](#) | [MÅNADSRAPPORT](#) | [DAGLIG SUMMERING](#) | [TIMSUMMERING](#) | [TOPPDOMÄNSRAPPORT](#) | [ORGANISATIONSRAPPORT](#) | [DOMÄNRAPPORT](#) | [SIDRAPPORT](#) | [ANROPSRAPPORT](#))

Varje enhet (■) representerar 15 000 accesser till sidor eller del av.



Intensivaste månad: Jan 2008 (531 822 accesser till sidor).

## Daglig summering

(GÅ TILL: [TOPP](#) | [ALLMÄNT](#) | [ÅRSRAPPORT](#) | [KVARTALSRAPPORT](#) | [MÅNADSRAPPORT](#) | [DAGLIG SUMMERING](#) | [TIMSUMMERING](#) | [TOPPDOMÄNSRAPPORT](#) | [ORGANISATIONSRAPPORT](#) | [DOMÄNRAPPORT](#) | [SIDRAPPORT](#) | [ANROPSRAPPORT](#))

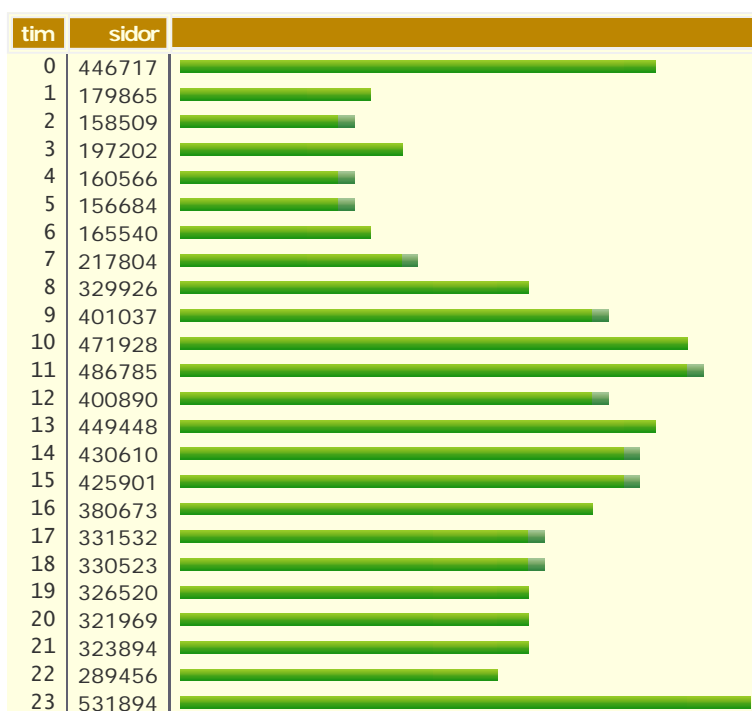
Varje enhet (■) representerar 40 000 accesser till sidor eller del av.



## Timsummering

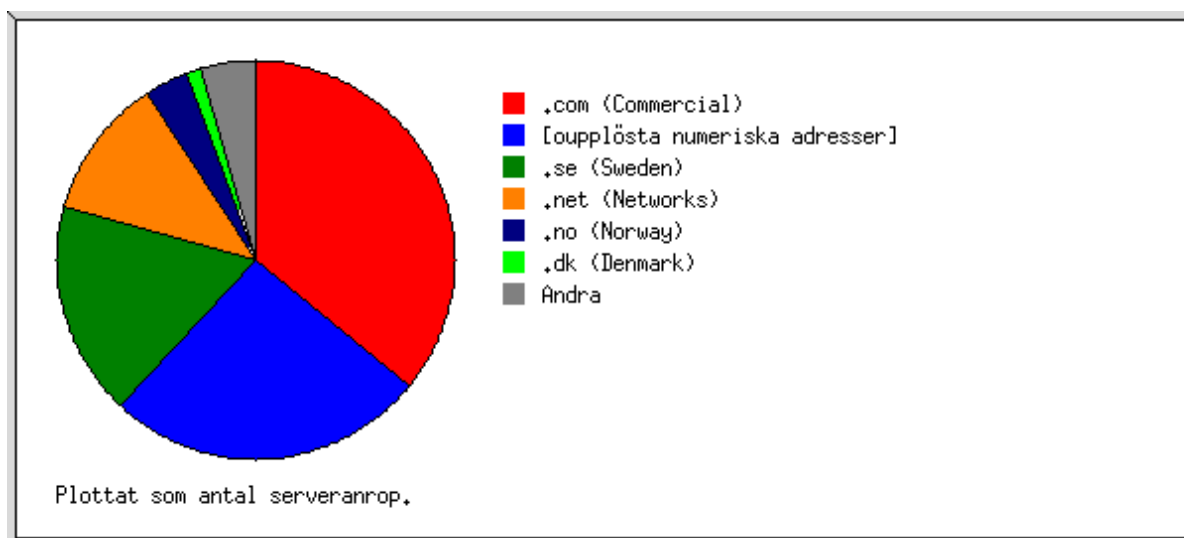
(GÅ TILL: [TOPP](#) | [ALLMÄNT](#) | [ÅRSRAPPORT](#) | [KVARTALSRAPPORT](#) | [MÅNADSRAPPORT](#) | [DAGLIG SUMMERING](#) | [TIMSUMMERING](#) | [TOPPDOMÄNSRAPPORT](#) | [ORGANISATIONSRAPPORT](#) | [DOMÄNRAPPORT](#) | [SIDRAPPORT](#) | [ANROPSRAPPORT](#))

Varje enhet (■) representerar 15 000 accesser till sidor eller del av.



## Toppdomänsrapport

(GÅ TILL: [TOPP](#) | [ALLMÄNT](#) | [ÅRSRAPPORT](#) | [KVARTALSRAPPORT](#) | [MÅNADSRAPPORT](#) | [DAGLIG SUMMERING](#) | [TIMSUMMERING](#) | [TOPPDOMÄNSRAPPORT](#) | [ORGANISATIONSRAPPORT](#) | [DOMÄNRAPPORT](#) | [SIDRAPPORT](#) | [ANROPSRAPPORT](#))



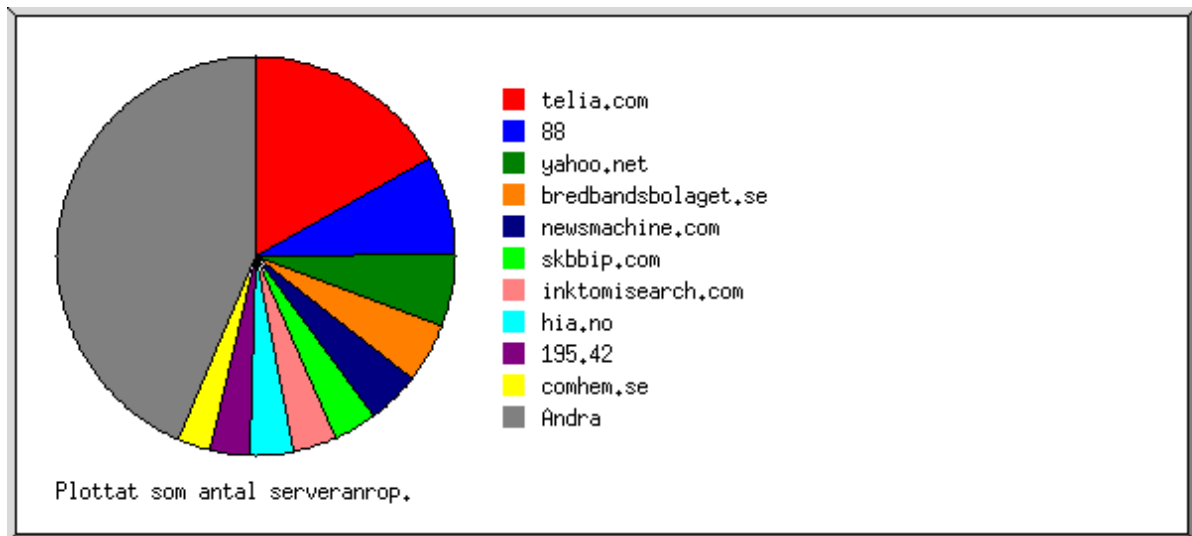
Listar de första 10 toppdomäner efter antal serveranrop, sorterad efter antal serveranrop.

träffar	sidor (%)	domän
2850230	36,01%	.com (Commercial)
2038289	25,75%	[ouplösta numeriska adresser]
1387502	17,53%	.se (Sweden)
912865	11,53%	.net (Networks)

288058	3,64%	.no (Norway)
87265	1,10%	.dk (Denmark)
73619	0,93%	[okänd domän]
32275	0,41%	.nl (Netherlands)
24821	0,31%	.nu (Niue)
21109	0,27%	[domän ej angiven]
199840	2,52%	[inte listade: 109 domäner]

## Organisationsrapport

(GÅ TILL: [TOPP](#) | [ALLMÄNT](#) | [ÅRSRAPPORT](#) | [KVARTALSRAPPORT](#) | [MÄNADSRAPPORT](#) | [DAGLIG SUMMERING](#) | [TIMSUMMERING](#) | [TOPPDOMÄNSRAPPORT](#) | [ORGANISATIONSRAPPORT](#) | [DOMÄNRAPPORT](#) | [SIDRAPPORT](#) | [ANROPSRAPPORT](#))

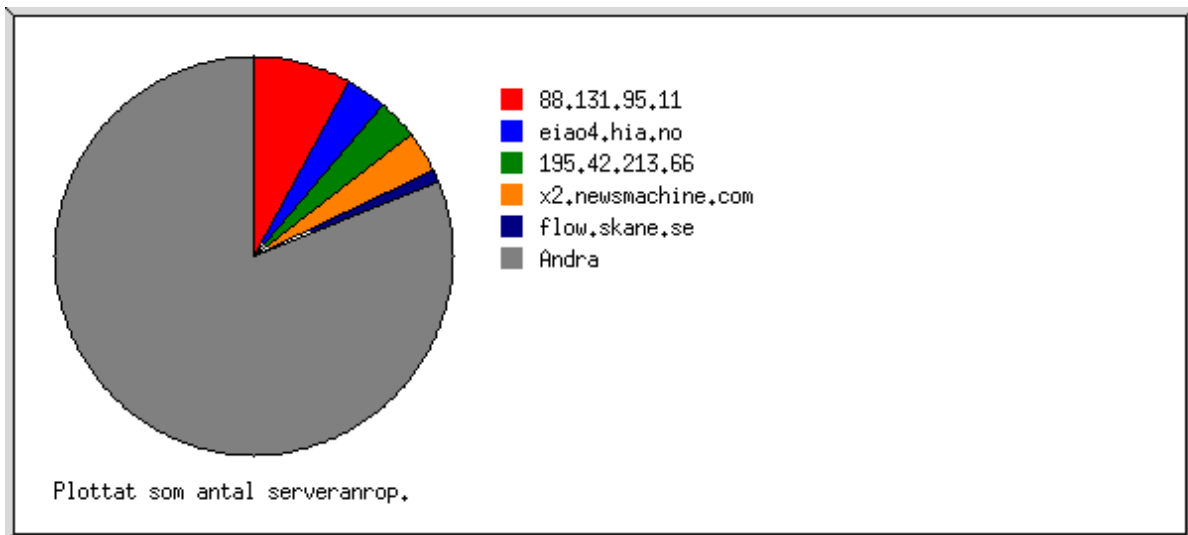


Listar de första 10 organisationer efter antal serveranrop, sorterad efter antal serveranrop.

träffar	sidor (%)	organisation
1337343	16,89%	telia.com
640000	8,09%	88
455747	5,76%	yahoo.net
381290	4,82%	bredbandsbolaget.se
334195	4,22%	newsmachine.com
284534	3,59%	skbbip.com
281014	3,55%	inktomisearch.com
270610	3,42%	hia.no
265062	3,35%	195.42
206935	2,61%	comhem.se
3459143	43,70%	[inte listade: 7 687 organisationer]

## Domänrapport

(GÅ TILL: [TOPP](#) | [ALLMÄNT](#) | [ÅRSRAPPORT](#) | [KVARTALSRAPPORT](#) | [MÄNADSRAPPORT](#) | [DAGLIG SUMMERING](#) | [TIMSUMMERING](#) | [TOPPDOMÄNSRAPPORT](#) | [ORGANISATIONSRAPPORT](#) | [DOMÄNRAPPORT](#) | [SIDRAPPORT](#) | [ANROPSRAPPORT](#))

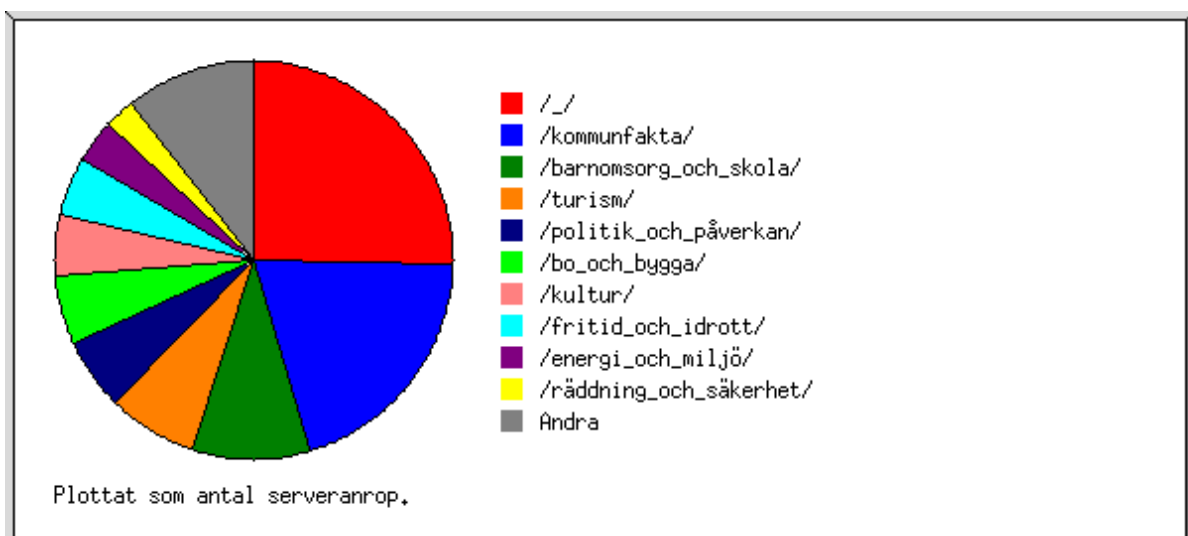


Listar de första 10 domäner efter antal serveranrop, sorterad efter antal serveranrop.

träffar	sidor (%)	domän
636160	8,04%	88.131.95.11
265270	3,35%	eia04.hia.no
265062	3,35%	195.42.213.66
253601	3,20%	x2.newsmachine.com
82862	1,05%	flow.skane.se
72658	0,92%	newton.newsmachine.com
66540	0,84%	217.16.194.220
54887	0,69%	195.178.178.150
47455	0,60%	212-162-190-98.skbbip.com
45295	0,57%	217.114.83.65
6126083	77,39%	[inte listade: 244 367 domäner]

## Sidrapport

(GÅ TILL: [TOPP](#) | [ALLMÄNT](#) | [ÅRSRAPPORT](#) | [KVARTALSRAPPORT](#) | [MÄNADSRAPPORT](#) | [DAGLIG SUMMERING](#) | [TIMSUMMERING](#) | [TOPPDOMÄNSRAPPORT](#) | [ORGANISATIONSRAPPORT](#) | [DOMÄNRAPPORT](#) | [SIDRAPPORT](#) | [ANROPSRAPPORT](#))



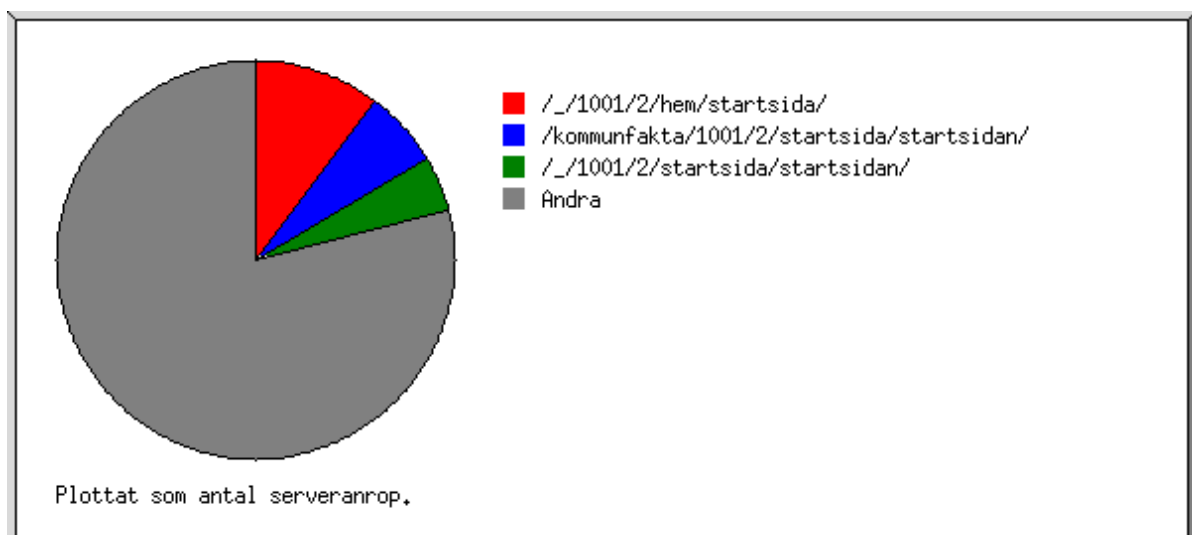
Listar de första 16 sidor efter antal serveranrop, sorterad efter antal serveranrop.

träffar	sidor (%)	sida
2009366	25,38%	/_/_/
1172758	14,82%	/_/_/1001/
64712	0,82%	/_/_/1014/
38614	0,49%	/_/_/12844/
37733	0,48%	/_/_/12835/
36706	0,46%	/_/_/12833/
1584373	20,02%	/kommunfakta/
495683	6,26%	/kommunfakta/1001/
124583	1,57%	/kommunfakta/1604/
96869	1,22%	/kommunfakta/9428/
44768	0,57%	/kommunfakta/10225/
32328	0,41%	/kommunfakta/13341/
755156	9,54%	/barnomsorg_och_skola/
53350	0,67%	/barnomsorg_och_skola/1005/
30946	0,39%	/barnomsorg_och_skola/1122/
23525	0,30%	/barnomsorg_och_skola/1115/
22281	0,28%	/barnomsorg_och_skola/13903/
20709	0,26%	/barnomsorg_och_skola/2367/
568485	7,18%	/turism/
54365	0,69%	/turism/1011/
29333	0,37%	/turism/1185/
23295	0,29%	/turism/1135/
12070	0,15%	/turism/13605/
11212	0,14%	/turism/1134/
466668	5,90%	/politik_och_påverkan/
26495	0,33%	/politik_och_påverkan/6121/
12887	0,16%	/politik_och_påverkan/1007/
12567	0,16%	/politik_och_påverkan/1060/
11647	0,15%	/politik_och_påverkan/1023/
6553	0,08%	/politik_och_påverkan/1183/
449861	5,68%	/bo_och_bygga/
49509	0,63%	/bo_och_bygga/1008/
48753	0,62%	/bo_och_bygga/1099/
21646	0,27%	/bo_och_bygga/9898/
14311	0,18%	/bo_och_bygga/10644/
13844	0,17%	/bo_och_bygga/6020/
382825	4,84%	/kultur/
41451	0,52%	/kultur/1141/
36759	0,46%	/kultur/1154/
33604	0,42%	/kultur/1159/
26094	0,33%	/kultur/1006/
15688	0,20%	/kultur/1155/
382568	4,83%	/fritid_och_idrott/
32054	0,40%	/fritid_och_idrott/1278/
21339	0,27%	/fritid_och_idrott/1529/
16114	0,20%	/fritid_och_idrott/1151/
14367	0,18%	/fritid_och_idrott/1149/
12801	0,16%	/fritid_och_idrott/1731/
284176	3,59%	/energi_och_miljö/
17164	0,22%	/energi_och_miljö/1004/
13402	0,17%	/energi_och_miljö/1320/
5354	0,07%	/energi_och_miljö/1137/
4686	0,06%	/energi_och_miljö/6116/
4205	0,05%	/energi_och_miljö/1783/
197320	2,49%	/räddning_och_säkerhet/
10653	0,13%	/räddning_och_säkerhet/1013/
7446	0,09%	/räddning_och_säkerhet/1161/
3616	0,05%	/räddning_och_säkerhet/1164/
2776	0,04%	/räddning_och_säkerhet/2380/
2701	0,03%	/räddning_och_säkerhet/1167/
135325	1,71%	/näringsliv/
31475	0,40%	/näringsliv/1003/
8398	0,11%	/näringsliv/3249/
7235	0,09%	/näringsliv/1037/
4852	0,06%	/näringsliv/1022/

	0,06%	/näringsliv/1174/
128326	1,62%	/rådgivning_och_stöd/
11453	0,14%	/rådgivning_och_stöd/1010/
4790	0,06%	/rådgivning_och_stöd/1243/
4384	0,06%	/rådgivning_och_stöd/9092/
4244	0,05%	/rådgivning_och_stöd/1196/
4196	0,05%	/rådgivning_och_stöd/1200/
120889	1,53%	/hälsa_och_vård/
19584	0,25%	/hälsa_och_vård/1279/
11382	0,14%	/hälsa_och_vård/1717/
6959	0,09%	/hälsa_och_vård/2109/
6118	0,08%	/hälsa_och_vård/2110/
5810	0,07%	/hälsa_och_vård/5537/
65166	0,82%	/kulturhus/
24970	0,32%	/kulturhus/1154/
8012	0,10%	/kulturhus/2201/
7371	0,09%	/kulturhus/1143/
2235	0,03%	/kulturhus/14205/
2089	0,03%	/kulturhus/2200/
64981	0,82%	/lära/
20915	0,26%	/lära/13062/
14803	0,19%	/lära/12859/
9598	0,12%	/lära/2034/
1318	0,02%	/lära/13189/
1297	0,02%	/lära/15143/
56214	0,71%	/parker_och_vägar/
10547	0,13%	/parker_och_vägar/8885/
3521	0,04%	/parker_och_vägar/9003/
2872	0,04%	/parker_och_vägar/1187/
2521	0,03%	/parker_och_vägar/8890/
1557	0,02%	/parker_och_vägar/8040/
264174	3,34%	[inte listade: 77 sidord]

## Anropsrapport

(GÅ TILL: [TOPP](#) | [ALLMÄNT](#) | [ÅRSRAPPORT](#) | [KVARTALSRAPPORT](#) | [MÄNADSRAPPORT](#) | [DAGLIG SUMMERING](#) | [TIMSUMMERING](#) | [TOPPDOMÄNSRAPPORT](#) | [ORGANISATIONSRAPPORT](#) | [DOMÄNRAPPORT](#) | [SIDRAPPORT](#) | [ANROPSRAPPORT](#))



Listar de första 10 filer efter antal serveranrop, sorterad efter antal serveranrop.

träffar	sidor (%)	fil
815030	10,30%	/_/1001/2/hem/startside/
495683	6,26%	/kommunfakta/1001/2/startside/startsidan/

357254	4,51%	/_/1001/2/startsidea/startsidan/
78960	1,00%	/kommunfakta/9428/2/sökning_via_siteseeker/search_siteseeker/
66593	0,84%	/kommunfakta/1604/2/lediga_jobb/2_spalter/
57976	0,73%	/kommunfakta/1604/2/lediga_jobb/infosida/
53543	0,68%	/turism/1011/2/turism/introsida/
48339	0,61%	/barnomsorg_och_skola/1005/2/barnomsorg_och_skola/introsida/
45489	0,57%	/bo_och_bygga/1008/2/bo_och_bygga/introsida/
41052	0,52%	/_/1014/2/nyheter/2_spalter/
5855954	73,98%	[inte listade: 10 522 filer]

Analysen gjord av **analog 6.0**.

**Exekveringstid:** 2 minuter, 25 sekunder.

(**GÅ TILL:** [TOPP](#) | [ALLMÄNT](#) | [ÅRSRAPPORT](#) | [KVARTALSRAPPORT](#) | [MÅNADSRAPPORT](#) | [DAGLIG SUMMERING](#) | [TIMSUMMERING](#) | [TOPPDOMÄNSRAPPORT](#) | [ORGANISATIONSRAPPORT](#) | [DOMÄNRAPPORT](#) | [SIDRAPPORT](#) | [ANROPSRAPPORT](#))